



Prefeitura Municipal do Natal
Secretaria Municipal de Educação
Assessoria de Planejamento e Avaliação

IDEB 2015

RESULTADO GERAL DO MUNICÍPIO DE NATAL

Natal / 2016

APRESENTAÇÃO

Este documento tem por objetivo socializar os dados referentes ao IDEB do ano de 2015, cujo foco é a Rede de Ensino do Município de Natal/RN.

O Índice de Desenvolvimento da Educação Básica, criado pelo INEP em 2007, consiste em um indicador que varia de zero a dez e reúne dois conceitos igualmente importantes para o monitoramento da qualidade da educação: o fluxo escolar (taxa de aprovação) e as médias de desempenho nas avaliações nacionais. Ele agrega ao enfoque pedagógico dos resultados das avaliações em larga escala do INEP, a possibilidade de resultados sintéticos, facilmente assimiláveis, permitindo traçar metas de qualidade educacional para os sistemas.

O indicador é calculado a partir dos dados sobre aprovação escolar, obtidos por meio do CENSO ESCOLAR e das médias de desempenho das avaliações do INEP, o SAEB – para as unidades da federação e para o país, e a PROVA BRASIL – para os municípios, com base no seguinte cálculo: taxa aprovação x média da prova = IDEB.

Pretende-se com o IDEB mobilizar a sociedade em favor da educação, induzir políticas públicas em prol da qualidade da educação e acompanhar as metas de qualidade do PDE para a educação básica.

O Plano de Desenvolvimento da Educação estabelece como meta, que em 2022 o IDEB do Brasil seja 6,0 – média que corresponde a um sistema educacional de qualidade comparável a dos países desenvolvidos.

As informações constantes nas planilhas a seguir têm como base os dados publicados pelo Instituto Nacional de Estudos e Pesquisas Educacionais Anísio Teixeira (INEP), em 2016.

Equipe de Senso Escolar – SME/APA

Maria Goretti França
Valéria Maura Rocha de Medeiros
Marcus Vinícius Bezerra de França

O QUE É O IDEB

O Índice de Desenvolvimento da Educação Básica (Ideb) foi criado pelo Inep em 2007 e representa a iniciativa pioneira de reunir em um só indicador dois conceitos igualmente importantes para a qualidade da educação: fluxo escolar e médias de desempenho nas avaliações. Ele agrega ao enfoque pedagógico dos resultados das avaliações em larga escala do Inep a possibilidade de resultados sintéticos, facilmente assimiláveis, e que permitem traçar metas de qualidade educacional para os sistemas. O indicador é calculado a partir dos dados sobre aprovação escolar, obtidos no Censo Escolar, e médias de desempenho nas avaliações do Inep, o Saeb – para as unidades da federação e para o país, e a Prova Brasil – para os municípios¹.

O Ideb foi desenvolvido para ser um indicador que sintetiza informações de desempenho em exames padronizados com informações sobre rendimento escolar (taxa média de aprovação dos estudantes na etapa de ensino). Como o Ideb é resultado do produto entre o desempenho e o rendimento escolar (ou o inverso do tempo médio de conclusão de uma série), então ele pode ser interpretado da seguinte maneira: para uma escola A cuja média padronizada da Prova Brasil, 4ª série, é 5,0 e o tempo médio de conclusão de cada série é de 2 anos, a rede/escola terá o Ideb igual a 5,0 multiplicado por 2,1, ou seja, $Ideb = 2,5$. Já uma escola B com média padronizada da Prova Brasil, 4ª série, igual a 5,0 e tempo médio para conclusão igual a 1 ano, terá $Ideb = 5,0$. 1 Para maiores detalhes sobre a definição e construção do Ideb, consultar a publicação Índice de Desenvolvimento da Educação Básica (Ideb), na Série Documental – Texto para Discussão nº 26, disponível em: www.inep.gov.br. 2 Indicadores educacionais como o Ideb são desejáveis por permitirem o monitoramento do sistema de ensino do País. Sua importância, em termos de diagnóstico e norteamo de ações políticas focalizadas na melhoria do sistema educacional, está em: a) detectar escolas e/ou redes de ensino cujos alunos apresentem baixa performance em termos de rendimento e proficiência; b) monitorar a evolução temporal do desempenho dos alunos dessas escolas e/ou redes de ensino².

¹< <http://portal.inep.gov.br/web/portal-ideb/o-que-e-o-ideb> > Acesso em 11 de out 2016

²<http://download.inep.gov.br/educacao_basica/portal_ideb/o_que_e_o_ideb/Nota_Tecnica_n1_concepcaoIDEB.pdf> Acesso em 11 de out de 2016.

SUMÁRIO

1. Resultado geral – Rede Municipal de Natal
Resultado Geral do Município de Natal - Ideb 2015 Anos Iniciais e Anos Finais **7**
 - 1.1 Resultado das Escolas Municipais de Natal - IDEB 2015 – Anos Iniciais **7**
 - 1.2 Resultado das Escolas Municipais de Natal - IDEB 2015 – Anos Finais **9**
2. Classificação entre as Escolas da Rede Municipal
 - 2.1 Classificação das Escolas Municipais de Natal - IDEB 2015 – Anos Iniciais **11**
 - 2.2 Classificação das Escolas Municipais de Natal - IDEB 2015 – Anos Finais **13**
3. Desempenho das Escolas da Rede Municipal
 - 3.1 Situação das Escolas Municipais de Natal em Relação a Meta do IDEB – Anos Iniciais **15**
 - 3.2 Escolas Municipais de Natal que ultrapassaram a Meta IDEB – 2015 / Comparativo do IDEB e Classificação (2013 x 2015) – Anos Iniciais **18**
 - 3.3 Escolas Municipais de Natal que atingiram a Meta IDEB – 2015 / Comparativo do IDEB e Classificação (2013 x 2015) – Anos Iniciais **20**
 - 3.4 Escolas Municipais de Natal que não atingiram a Meta IDEB – 2015 / Comparativo do IDEB e Classificação (2013 x 2015) – Anos Iniciais **21**
 - 3.5 Desempenho das Escolas Municipais de Natal – Comparativo 2013 x 2015
 - 3.5.1 - Maiores Progressões em Comparação com 2013 (Acima de 1.0) – Anos Iniciais **26**
 - 3.6 Percentual de desempenho das Escolas Municipais de Natal – Comparativo 2013 x 2015 – Anos Iniciais **27**
 - 3.7 Situação das Escolas Municipais de Natal em Relação a Meta do IDEB – 2015 – Anos Finais **28**
 - 3.8 Escolas Municipais de Natal que Ultrapassaram a Meta IDEB – 2015 / Comparativo do IDEB e Classificação (2013 x 2015) – Anos Finais **30**
 - 3.9 Escolas Municipais de Natal que Atingiram a Meta IDEB – 2015 / Comparativo do IDEB e Classificação (2013 x 2015) – Anos Finais **31**
 - 3.10 Escolas Municipais de Natal que não Atingiram a Meta IDEB – 2015 / Comparativo do IDEB e Classificação (2013 x 2015) – Anos Finais **32**
 - 3.10.1 - Maiores Progressões em Comparação com 2013 (Acima de 1.0) - Anos Finais **33**
 - 3.11 Percentual de Desempenho das Escolas Municipais de Natal – Comparativo 2011 x 2013 – Anos Finais **34**

- 3.12 Demonstrativo das Taxas da Situação de Desempenho das Escolas Municipais de Natal no IDEB 2015 em Comparação com 2013 – Anos Iniciais **35**
- 3.13 Demonstrativo das Taxas da Situação de Desempenho das Escolas Municipais de Natal no IDEB 2015 em Comparação com 2013 – Anos Finais **36**
- 3.14 Comparativo do Desempenho das Escolas Municipais de Natal em Relação a Meta prevista para o Município de Natal – IDEB 2015 – Anos Iniciais **37**
- 3.15 Comparativo do Desempenho das Escolas Municipais de Natal em Relação a Meta Nacional – IDEB 2015 – Anos Iniciais **40**
- 3.16 Comparativo do Desempenho das Escolas Municipais de Natal em Relação a Meta prevista para o Município de Natal – IDEB 2015 – Anos Finais **43**
- 3.17 Comparativo do Desempenho das Escolas Municipais de Natal em Relação a Meta Nacional – IDEB 2015 – Anos Finais **43**
- 3.18 Comparativo das Escolas Municipais de Natal 2005 a 2015 – Anos Iniciais **49**
- 3.19 Comparativo das Escolas Municipais de Natal 2005 a 2015 – Anos Finais **52**
- 3.20 Histórico do IDEB e Classificação nos Anos de 2005 a 2015 **54**
- 4. Classificação Natal x Municípios do Rio Grande do Norte
 - 4.1 Classificação Municípios/RN – IDEB 2015 – Anos Iniciais **56**
 - 4.2 Classificação Municípios/RN – IDEB 2015 – Anos Finais **63**
- 5. Classificação Natal x Capitais do Nordeste e do Brasil
 - 5.1 Classificação das Capitais do Nordeste – IDEB 2015 **70**
 - 5.2 Classificação das Capitais Brasileiras – IDEB 2015 **71**

1. RESULTADO GERAL

REDE MUNICIPAL DE NATAL

RESULTADO GERAL DO MUNICÍPIO DE NATAL - IDEB 2015

Anos Iniciais	Anos Finais
4.7	3.6

1.1 - RESULTADO DAS ESCOLAS MUNICIPAIS DE NATAL - IDEB 2015

ANOS INICIAIS – IDEB 2015		
Ordem	Escola	IDEB 2015
1	ESC MUL PROF ANTÔNIO CAMPOS E SILVA	6.5
2	ESC MUL PROFA LOURDES GODEIRO	5.8
3	ESC MUL PROFA MARIA CRISTINA OZÓRIO TAVARES	5.7
4	ESC MUL MONSENHOR JOAQUIM HONÓRIO	5.6
5	ESC MUL PROF ARNALDO MONTEIRO BEZERRA	5.6
6	ESC MUL SAO FRANCISCO DE ASSIS	5.4
7	ESC MUL NOSSA SRA DA APRESENTACAO	5.3
8	ESC MUL PROF ASCENDINO DE ALMEIDA	5.2
9	ESC MUL PROFA IVONETE MACIEL	5.2
10	ESC MUL PROFA VERA LÚCIA SOARES BARROS	5.2
11	ESC MUL PROFA FRANCISCA DE OLIVEIRA	5.1
12	ESC MUL PROFA LAURA MAIA	5.1
13	ESC MUL PROFA ZULEIDE FERNANDES DE M SILVA	5.0
14	ESC MUL CHICO SANTEIRO	4.9
15	ESC MUL JORNALISTA ERIVAN FRANÇA	4.9
16	ESC MUL PROF CARLOS BELLO MORENO	4.9
17	ESC MUL PROFA ANGÉLICA DE ALMEIDA MOURA	4.9
18	ESC MUL PROFA EMÍLIA RAMOS	4.9
19	ESC MUL PROFA MARIA DALVA GOMES BEZERRA	4.9
20	ESC MUL ESTUDANTE EMMANUEL BEZERRA	4.8
21	ESC MUL MONSENHOR JOSÉ ALVES LANDIM	4.8
22	ESC MUL PROF HERLY PARENTE	4.8
23	ESC MUL PROFA ADELINA FERNANDES	4.8
24	ESC MUL PROFA JOSEANE COUTINHO DIAS	4.8
25	ESC MUL PROFA TÂNIA ALMEIDA	4.8
26	ESC MUL HENRIQUE CASTRICIANO	4.7
27	ESC MUL PROF BERILO WANDERLEY	4.7
28	ESC MUL PROF EUDO JOSÉ ALVES	4.7
29	ESC MUL PROFA ZENEIDE IGINO DE MOURA	4.7
30	ESC MUL SANTA CATARINA	4.7
31	ESC MUL JOÃO PAULO II	4.6

1.1 - RESULTADO DAS ESCOLAS MUNICIPAIS DE NATAL - IDEB 2015

ANOS INICIAIS – IDEB 2015		
Ordem	Escola	IDEB 2015
32	ESC MUL PROF JOSÉ DE ANDRADE FRAZÃO	4.6
33	ESC MUL PROF REGINALDO FERREIRA NETO	4.6
34	ESC MUL NOSSA SRA DOS NAVEGANTES	4.5
35	ESC MUL PROF AMADEU ARAÚJO	4.5
36	ESC MUL PROF ANTÔNIO SEVERIANO	4.5
37	ESC MUL PROF LAÉRCIO FERNANDES MONTEIRO	4.5
38	ESC MUL PROF MÁRIO LIRA	4.4
39	ESC MUL PROF ULISSES DE GOIS	4.4
40	ESC MUL PROFA PALMIRA DE SOUZA	4.4
41	ESC MUL PROFA TEREZA SATSUQUI	4.4
42	ESC MUL FERREIRA ITAJUBÁ ENS DE 1º GRAU	4.3
43	ESC MUL PROF JOSÉ DO PATROCÍNIO PEREIRA PINTO	4.3
44	ESC MUL PROFA ALMERINDA BEZERRA FURTADO	4.3
45	ESC MUL PROFA DALVA DE OLIVEIRA	4.3
46	ESC MUL PROFA NOILDE PESSOA RAMALHO	4.3
47	ESC MUL SAO JOSÉ	4.3
48	ESC MUL JUVENAL LAMARTINE	4.2
49	ESC MUL PROF ZUZA	4.2
50	ESC MUL PROFA MALVINA COSME	4.2
51	ESC MUL IRMÃ ARCÂNGELA ENSINO DE 1º GRAU	4.1
52	ESC MUL SANTOS REIS	4.1
53	ESC MUL CELESTINO PIMENTEL	4.0
54	ESC MUL DJALMA MARANHÃO	4.0
55	ESC MUL PROFA MARIA MADALENA XAVIER DE ANDRADE	4.0
56	ESC MUL PROFA MARECI GOMES DOS SANTOS	3.9
57	ESC MUL PROF LUÍS MARANHÃO FILHO	3.8
58	ESC MUL NOSSA SRA DAS DORES	3.7
59	ESC MUL PROFA JOSEFA BOTELHO	3.7
60	ESC MUL PROF BERNARDO DO NASCIMENTO	3.5
61	ESC MUL PROFA FRANCISCA FERREIRA DA SILVA	3.4
62	ESC MUL PROF FCO DE ASSIS VARELA CAVALCANTI	**
63	ESC MUL PROF JOSÉ MELQUIADES DE MACEDO	**
64	ESC MUL PROF OTTO DE BRITO GUERRA	**
65	ESC MUL PROFA MARIA ALEXANDRINA SAMPAIO	**

FONTE: INEP - APA - Setor de Estatística – 2016

Dados processados Setor de Estatística - APA/SME

** Sem média na Prova Brasil 2015: Não participou ou não atendeu os requisitos necessários para ter o desempenho calculado.

1.2 - RESULTADO DAS ESCOLAS MUNICIPAIS DE NATAL - IDEB 2015

ANOS FINAIS - IDEB 2015		
Ordem	Escola	IDEB 2015
1	ESC MUL 4º CENTENÁRIO	5.1
2	ESC MUL PROF ANTÔNIO SEVERIANO	4.9
3	ESC MUL PROFA FRANCISCA DE OLIVEIRA	4.3
4	ESC MUL PROFA MARIA MADALENA XAVIER DE ANDRADE	4.3
5	ESC MUL PROFA ADELINA FERNANDES	4.1
6	ESC MUL PROFA TEREZINHA PAULINO DE LIMA	4.1
7	ESC MUL MONSENHOR JOSÉ ALVES LANDIM	4.0
8	ESC MUL SANTOS REIS	4.0
9	ESC MUL PROFA IAPISSARA AGUIAR	3.9
10	ESC MUL PROF ZUZA	3.8
11	ESC MUL JOÃO XXIII	3.6
12	ESC MUL VEREADOR JOSÉ SOTERO	3.5
13	ESC MUL PROF JOSÉ DO PATROCÍNIO PEREIRA PINTO	3.4
14	ESC MUL PROF LUÍS MARANHÃO FILHO	3.4
15	ESC MUL PROF VERÍSSIMO DE MELO	3.4
16	ESC MUL PROFA PALMIRA DE SOUZA	3.4
17	ESC MUL CELESTINO PIMENTEL	3.3
18	ESC MUL IRMÃ ARCÂNGELA ENSINO DE 1º GRAU	3.3
19	ESC MUL PREF MÁRIO LIRA	3.2
20	ESC MUL PROF AMADEU ARAÚJO	3.2
21	ESC MUL PROF FCO DE ASSIS VARELA CAVALCANTI	3.1
22	ESC MUL PROF JOSÉ MELQUIADES DE MACEDO	3.1
23	ESC MUL JUVENAL LAMARTINE	3.0
24	ESC MUL PROFA MARIA ALEXANDRINA SAMPAIO	3.0
25	ESC MUL PROF OTTO DE BRITO GUERRA	2.9
26	ESC MUL PROFA FRANCISCA FERREIRA DA SILVA	2.9
27	ESC MUL PROF WALDSON JOSÉ BASTOS PINHEIRO	2.8
28	ESC MUL PROF ULISSES DE GOIS	2.7
29	ESC MUL FERREIRA ITAJUBÁ ENS DE 1º GRAU	2.6
30	ESC MUL DJALMA MARANHÃO	**
31	ESC MUL MONSENHOR JOAQUIM HONÓRIO	**
32	ESC MUL PROF BERNARDO DO NASCIMENTO	**

FONTE: INEP - APA - Setor de Estatística – 2016

Dados processados Setor de Estatística - APA/SME

** Sem média na Prova Brasil 2015: Não participou ou não atendeu os requisitos necessários para ter o desempenho calculado.

2. CLASSIFICAÇÃO ENTRE AS ESCOLAS DA REDE MUNICIPAL

2.1 - CLASSIFICAÇÃO DAS ESCOLAS MUNICIPAIS DE NATAL - IDEB 2015

ANOS INICIAIS			
Ordem	Escola	IDEB 2015	
1	ESC MUL PROF ANTÔNIO CAMPOS E SILVA	1º	6.5
2	ESC MUL PROFA LOURDES GODEIRO	2º	5.8
3	ESC MUL PROFA MARIA CRISTINA OZÓRIO TAVARES	3º	5.7
4	ESC MUL MONSENHOR JOAQUIM HONÓRIO	4º	5.6
5	ESC MUL PROF ARNALDO MONTEIRO BEZERRA	5º	5.6
6	ESC MUL SÃO FRANCISCO DE ASSIS	6º	5.4
7	ESC MUL NOSSA SRA DA APRESENTAÇÃO	7º	5.3
8	ESC MUL PROF ASCENDINO DE ALMEIDA	8º	5.2
9	ESC MUL PROFA IVONETE MACIEL		5.2
10	ESC MUL PROFA VERA LÚCIA SOARES BARROS		5.2
11	ESC MUL PROFA FRANCISCA DE OLIVEIRA	9º	5.1
12	ESC MUL PROFA LAURA MAIA		5.1
13	ESC MUL PROFA ZULEIDE FERNANDES DE M SILVA	10º	5.0
14	ESC MUL CHICO SANTEIRO	11º	4.9
15	ESC MUL JORNALISTA ERIVAN FRANCA		4.9
16	ESC MUL PROF CARLOS BELLO MORENO		4.9
17	ESC MUL PROFA ANGÉLICA DE ALMEIDA MOURA		4.9
18	ESC MUL PROFA EMÍLIA RAMOS		4.9
19	ESC MUL PROFA MARIA DALVA GOMES BEZERRA		4.9
20	ESC MUL ESTUDANTE EMMANUEL BEZERRA	12º	4.8
21	ESC MUL MONSENHOR JOSÉ ALVES LANDIM		4.8
22	ESC MUL PROF HERLY PARENTE		4.8
23	ESC MUL PROFA ADELINA FERNANDES		4.8
24	ESC MUL PROFA JOSEANE COUTINHO DIAS		4.8
25	ESC MUL PROFA TÂNIA ALMEIDA	13º	4.8
26	ESC MUL HENRIQUE CASTRICIANO		4.7
27	ESC MUL PROF BERILO WANDERLEY		4.7
28	ESC MUL PROF EUDO JOSÉ ALVES		4.7
29	ESC MUL PROFA ZENEIDE IGINO DE MOURA		4.7
30	ESC MUL SANTA CATARINA	15º	4.7
31	ESC MUL JOÃO PAULO II		4.6
32	ESC MUL PROF JOSÉ DE ANDRADE FRAZAO		4.6
33	ESC MUL PROF REGINALDO FERREIRA NETO		4.6

2.1 - CLASSIFICAÇÃO DAS ESCOLAS MUNICIPAIS DE NATAL - IDEB 2015

ANOS INICIAIS			
Ordem	Escola	IDEB 2015	
34	ESC MUL NOSSA SRA DOS NAVEGANTES	16º	4.5
35	ESC MUL PROF AMADEU ARAÚJO		4.5
36	ESC MUL PROF ANTÔNIO SEVERIANO		4.5
37	ESC MUL PROF LAÉRCIO FERNANDES MONTEIRO		4.5
38	ESC MUL PREF MÁRIO LIRA	17º	4.4
39	ESC MUL PROF ULISSES DE GOIS		4.4
40	ESC MUL PROFA PALMIRA DE SOUZA		4.4
41	ESC MUL PROFA TEREZA SATSUQUI		4.4
42	ESC MUL FERREIRA ITAJUBÁ ENS DE 1º GRAU	18º	4.3
43	ESC MUL PROF JOSÉ DO PATROCÍNIO PEREIRA PINTO		4.3
44	ESC MUL PROFA ALMERINDA BEZERRA FURTADO		4.3
45	ESC MUL PROFA DALVA DE OLIVEIRA		4.3
46	ESC MUL PROFA NOILDE PESSOA RAMALHO		4.3
47	ESC MUL SAO JOSÉ		4.3
48	ESC MUL JUVENAL LAMARTINE	19º	4.2
49	ESC MUL PROF ZUZA		4.2
50	ESC MUL PROFA MALVINA COSME		4.2
51	ESC MUL IRMÃ ARCÂNGELA ENSINO DE 1º GRAU	20º	4.1
52	ESC MUL SANTOS REIS		4.1
53	ESC MUL CELESTINO PIMENTEL	21º	4.0
54	ESC MUL DJALMA MARANHÃO		4.0
55	ESC MUL PROFA MARIA MADALENA XAVIER DE ANDRADE		4.0
56	ESC MUL PROFA MARECI GOMES DOS SANTOS	22º	3.9
57	ESC MUL PROF LUÍS MARANHÃO FILHO	23º	3.8
58	ESC MUL NOSSA SRA DAS DORES	24º	3.7
59	ESC MUL PROFA JOSEFA BOTELHO		3.7
60	ESC MUL PROF BERNARDO DO NASCIMENTO	25º	3.5
61	ESC MUL PROFA FRANCISCA FERREIRA DA SILVA	26º	3.4
62	ESC MUL PROF FCO DE ASSIS VARELA CAVALCANTI	**	
63	ESC MUL PROF JOSÉ MELQUIADES DE MACEDO	**	
64	ESC MUL PROF OTTO DE BRITO GUERRA	**	
65	ESC MUL PROFA MARIA ALEXANDRINA SAMPAIO	**	

FONTES: INEP - APA - Setor de Estatística - 2016

Dados processados Setor de Estatística - APA/SME

** Sem média na Prova Brasil 2015: Não participou ou não atendeu os requisitos necessários para ter o desempenho calculado.

Secretaria Municipal de Educação
Assessoria de Planejamento e Avaliação

2.2 - CLASSIFICAÇÃO DAS ESCOLAS MUNICIPAIS DE NATAL - IDEB 2015

ANOS FINAIS			
Ordem	Escola	IDEB 2015	
1	ESC MUL 4º CENTENÁRIO	1º	5.1
2	ESC MUL PROF ANTÔNIO SEVERIANO	2º	4.9
3	ESC MUL PROFA FRANCISCA DE OLIVEIRA	3º	4.3
4	ESC MUL PROFA MARIA MADALENA XAVIER DE ANDRADE		4.3
5	ESC MUL PROFA ADELINA FERNANDES	4º	4.1
6	ESC MUL PROFA TEREZINHA PAULINO DE LIMA		4.1
7	ESC MUL MONSENHOR JOSÉ ALVES LANDIM	5º	4.0
8	ESC MUL SANTOS REIS		4.0
9	ESC MUL PROFA IAPISSARA AGUIAR	6º	3.9
10	ESC MUL PROF ZUZA	7º	3.8
11	ESC MUL JOÃO XXIII	8º	3.6
12	ESC MUL VEREADOR JOSÉ SOTERO	9º	3.5
13	ESC MUL PROF JOSÉ DO PATROCÍNIO PEREIRA PINTO	10º	3.4
14	ESC MUL PROF LUÍS MARANHÃO FILHO		3.4
15	ESC MUL PROF VERÍSSIMO DE MELO		3.4
16	ESC MUL PROFA PALMIRA DE SOUZA		3.4
17	ESC MUL CELESTINO PIMENTEL	11º	3.3
18	ESC MUL IRMÃ ARCÂNGELA ENSINO DE 1º GRAU		3.3
19	ESC MUL PREF MÁRIO LIRA	12º	3.2
20	ESC MUL PROF AMADEU ARAÚJO		3.2
21	ESC MUL PROF FCO DE ASSIS VARELA CAVALCANTI	13º	3.1
22	ESC MUL PROF JOSÉ MELQUIADES DE MACEDO		3.1
23	ESC MUL JUVENAL LAMARTINE	14º	3.0
24	ESC MUL PROFA MARIA ALEXANDRINA SAMPAIO		3.0
25	ESC MUL PROF OTTO DE BRITO GUERRA	15º	2.9
26	ESC MUL PROFA FRANCISCA FERREIRA DA SILVA		2.9
27	ESC MUL PROF WALDSON JOSÉ BASTOS PINHEIRO	16º	2.8
28	ESC MUL PROF ULISSES DE GOIS	17º	2.7
29	ESC MUL FERREIRA ITAJUBÁ ENS DE 1º GRAU	18º	2.6
30	ESC MUL DJALMA MARANHÃO	**	
31	ESC MUL MONSENHOR JOAQUIM HONÓRIO	**	
32	ESC MUL PROF BERNARDO DO NASCIMENTO	**	

FONTE: INEP - APA - Setor de Estatística – 2016

Dados processados Setor de Estatística - APA/SME

** Sem média na Prova Brasil 2015: Não participou ou não atendeu os requisitos necessários para ter o desempenho calculado.

3. DESEMPENHO DAS ESCOLAS DA REDE MUNICIPAL

3.1 - SITUAÇÃO DAS ESCOLAS MUNICIPAIS DE NATAL EM RELAÇÃO A META IDEB 2015

ANOS INICIAIS							
Ordem	Escola	2015					
		Classif.	Ideb	Meta	Acima da meta	Atingiram a meta	Abaixo da meta
1	ESC MUL PROF ANTÔNIO CAMPOS E SILVA	1º	6.5	5.7	X		
2	ESC MUL PROFA LOURDES GODEIRO	2º	5.8	4.9	X		
3	ESC MUL PROFA MARIA CRISTINA OZÓRIO TAVARES	3º	5.7	5.2	X		
4	ESC MUL MONSENHOR JOAQUIM HONÓRIO	4º	5.6	4.8	X		
5	ESC MUL PROF ARNALDO MONTEIRO BEZERRA		5.6	5.9			X
6	ESC MUL SÃO FRANCISCO DE ASSIS	5º	5.4	5.3	X		
7	ESC MUL NOSSA SRA DA APRESENTAÇÃO	6º	5.3	4.8	X		
8	ESC MUL PROF ASCENDINO DE ALMEIDA	7º	5.2	5.0	X		
9	ESC MUL PROFA IVONETE MACIEL		5.2	5.1	X		
10	ESC MUL PROFA VERA LÚCIA SOARES BARROS		5.2	4.8	X		
11	ESC MUL PROFA FRANCISCA DE OLIVEIRA	8º	5.1	4.2	X		
12	ESC MUL PROFA LAURA MAIA		5.1	5.5			X
13	ESC MUL PROFA ZULEIDE FERNANDES DE M SILVA	9º	5.0	5.0		X	
14	ESC MUL CHICO SANTEIRO	10º	4.9	4.1	X		
15	ESC MUL JORNALISTA ERIVAN FRANÇA		4.9	5.3			X
16	ESC MUL PROF CARLOS BELLO MORENO		4.9	5.5			X
17	ESC MUL PROFA ANGÉLICA DE ALMEIDA MOURA		4.9	4.8	X		
18	ESC MUL PROFA EMÍLIA RAMOS		4.9				
19	ESC MUL PROFA MARIA DALVA GOMES BEZERRA		4.9	5.7			X
20	ESC MUL ESTUDANTE EMMANUEL BEZERRA	11º	4.8	4.0	X		
21	ESC MUL MONSENHOR JOSÉ ALVES LANDIM		4.8	4.8		X	
22	ESC MUL PROF HERLY PARENTE		4.8	4.8		X	
23	ESC MUL PROFA ADELINA FERNANDES		4.8	5.0			X
24	ESC MUL PROFA JOSEANE COUTINHO DIAS		4.8	4.7	X		
25	ESC MUL PROFA TÂNIA ALMEIDA		4.8	4.7	X		

3.1 - SITUAÇÃO DAS ESCOLAS MUNICIPAIS DE NATAL EM RELAÇÃO A META IDEB 2015

ANOS INICIAIS							
Ordem	Escola	2015					
		Classif.	Ideb	Meta	Acima da meta	Atingiram a meta	Abaixo da meta
26	ESC MUL HENRIQUE CASTRICIANO	12º	4.7	5.5			X
27	ESC MUL PROF BERILO WANDERLEY		4.7	4.5	X		
28	ESC MUL PROF EUDO JOSÉ ALVES		4.7	5.1			X
29	ESC MUL PROFA ZENEIDE IGINO DE MOURA		4.7	4.1	X		
30	ESC MUL SANTA CATARINA		4.7	5.6			X
31	ESC MUL JOÃO PAULO II	13º	4.6	4.0	X		
32	ESC MUL PROF JOSÉ DE ANDRADE FRAZÃO		4.6	4.2	X		
33	ESC MUL PROF REGINALDO FERREIRA NETO		4.6	5.3			X
34	ESC MUL NOSSA SRA DOS NAVEGANTES	14º	4.5	4.4	X		
35	ESC MUL PROF AMADEU ARAÚJO		4.5	4.9			X
36	ESC MUL PROF ANTÔNIO SEVERIANO		4.5	4.9			X
37	ESC MUL PROF LAÉRCIO FERNANDES MONTEIRO		4.5	4.3	X		
38	ESC MUL PROF MÁRIO LIRA	15º	4.4	4.9			X
39	ESC MUL PROF ULISSES DE GÓIS		4.4	4.9			X
40	ESC MUL PROFA PALMIRA DE SOUZA		4.4	4.7			X
41	ESC MUL PROFA TEREZA SATSUQUI		4.4	4.3	X		
42	ESC MUL FERREIRA ITAJUBÁ ENS DE 1º GRAU	16º	4.3	5.3			X
43	ESC MUL PROF JOSÉ DO PATROCÍNIO PEREIRA PINTO		4.3	4.2	X		
44	ESC MUL PROFA ALMERINDA BEZERRA FURTADO		4.3	3.6	X		
45	ESC MUL PROFA DALVA DE OLIVEIRA		4.3	4.3		X	
46	ESC MUL PROFA NOILDE PESSOA RAMALHO		4.3	3.9	X		
47	ESC MUL SÃO JOSÉ		4.3	5.1			X
48	ESC MUL JUVENAL LAMARTINE	17º	4.2	3.9	X		
49	ESC MUL PROF ZUZA		4.2	4.3			X
50	ESC MUL PROFA MALVINA COSME		4.2	4.0	X		
51	ESC MUL IRMÃ ARCÂNGELA ENSINO DE 1º GRAU	18º	4.1	4.4			X
52	ESC MUL SANTOS REIS		4.1	4.5			X

3.1 - SITUAÇÃO DAS ESCOLAS MUNICIPAIS DE NATAL EM RELAÇÃO A META IDEB 2015

ANOS INICIAIS							
Ordem	Escola	2015					
		Classif.	Ideb	Meta	Acima da meta	Atingiram a meta	Abaixo da meta
53	ESC MUL CELESTINO PIMENTEL	19º	4.0	4.5			X
54	ESC MUL DJALMA MARANHÃO		4.0	4.3			X
55	ESC MUL PROFA MARIA MADALENA XAVIER DE ANDRADE		4.0	4.3			X
56	ESC MUL PROFA MARECI GOMES DOS SANTOS	20º	3.9	5.4			X
57	ESC MUL PROF LUÍS MARANHÃO FILHO	21º	3.8	4.3			X
58	ESC MUL NOSSA SRA DAS DORES	22º	3.7	3.8			X
59	ESC MUL PROFA JOSEFA BOTELHO		3.7	4.0			X
60	ESC MUL PROF BERNARDO DO NASCIMENTO	23º	3.5	4.8			X
61	ESC MUL PROFA FRANCISCA FERREIRA DA SILVA	24º	3.4	3.7			X
62	ESC MUL PROF FCO DE ASSIS VARELA CAVALCANTI	**		3.7			
63	ESC MUL PROF JOSÉ MELQUIADES DE MACEDO	**		4.1			
64	ESC MUL PROF OTTO DE BRITO GUERRA	**		3.0			
65	ESC MUL PROFA MARIA ALEXANDRINA SAMPAIO	**		4.9			

FONTE: INEP - APA - Setor de Estatística - 2016

Dados processados Setor de Estatística - APA/SME

** Sem média na Prova Brasil 2015: Não participou ou não atendeu os requisitos necessários para ter o desempenho calculado.

3.2 - ESCOLAS MUNICIPAIS DE NATAL QUE ULTRAPASSARAM META IDEB – 2015

COMPARATIVO DO IDEB E CLASSIFICAÇÃO - 2013 X 2015

ANOS INICIAIS								
Ordem	Escola	Comparativo em relação ao Ideb (I) e a classificação (C)						2013 x 2015
		2013			2015			
		Ideb	Meta	Class.	Ideb	Meta	Class.	
1	ESC MUL PROF ANTÔNIO CAMPOS E SILVA	6.2	5.5	1º	6.5	5.7	1º	Progr. (I) Mant.(C)
2	ESC MUL PROFA LOURDES GODEIRO	4.9	4.6	6º	5.8	4.9	2º	Progr. (I e C)
3	ESC MUL PROFA MARIA CRISTINA OZÓRIO TAVARES	5.2	4.9	4º	5.7	5.2	3º	Progr. (I e C)
4	ESC MUL MONSENHOR JOAQUIM HONÓRIO	5.6	4.5	2º	5.6	4.8	4º	Mant.(I) Regr.(C)
5	ESC MUL SÃO FRANCISCO DE ASSIS	4.9	5.0	6º	5.4	5.3	5º	Progr. (I e C)
6	ESC MUL NOSSA SRA DA APRESENTAÇÃO	4.5	4.5	10º	5.3	4.8	6º	Progr. (I e C)
7	ESC MUL PROF ASCENDINO DE ALMEIDA	4.9	4.7	6º	5.2	5.0	7º	Progr. (I e C)
8	ESC MUL PROFA IVONETE MACIEL	4.8	4.8	7º	5.2	5.1	7º	Progr. (I) Mant.(C)
9	ESC MUL PROFA VERA LÚCIA SOARES BARROS	4.3	4.5	12º	5.2	4.8	7º	Progr. (I e C)
10	ESC MUL PROFA FRANCISCA DE OLIVEIRA	4.2	4.0	13º	5.1	4.2	8º	Progr. (I e C)
11	ESC MUL CHICO SANTEIRO	4.2	3.9	13º	4.9	4.1	10º	Progr. (I e C)
12	ESC MUL PROFA ANGÉLICA DE ALMEIDA MOURA	4.2	4.5	13º	4.9	4.8	10º	Progr. (I e C)
13	ESC MUL ESTUDANTE EMMANUEL BEZERRA	4.4	3.7	11º	4.8	4.0	11º	Progr. (I) Mant.(C)
14	ESC MUL PROFA JOSEANE COUTINHO DIAS	3.7	4.4	18º	4.8	4.7	11º	Progr. (I e C)
15	ESC MUL PROFA TÂNIA ALMEIDA	4.4		11º	4.8	4.7	11º	Progr. (I) Mant.(C)
16	ESC MUL PROF BERILO WANDERLEY	4.3	4.2	12º	4.7	4.5	12º	Progr. (I) Mant.(C)
17	ESC MUL PROFA ZENEIDE IGINO DE MOURA	4.0	3.8	15º	4.7	4.1	58	Progr. (I e C)
18	ESC MUL JOÃO PAULO II	4.0	3.7	15º	4.6	4.0	13º	Progr. (I e C)

3.2 - ESCOLAS MUNICIPAIS DE NATAL QUE ULTRAPASSARAM META IDEB – 2015

COMPARATIVO DO IDEB E CLASSIFICAÇÃO - 2013 X 2015

ANOS INICIAIS								
Ordem	Escola	Comparativo em relação ao Ideb (I) e a classificação (C)						2013 x 2015
		2013			2015			
		Ideb	Meta	Class.	Ideb	Meta	Class.	
19	ESC MUL PROF JOSÉ DE ANDRADE FRAZÃO	4.2	3.9	13º	4.6	4.2	13º	Progr. (I)
								Mant.(C)
20	ESC MUL NOSSA SRA DOS NAVEGANTES	4.5	4.1	10º	4.5	4.4	14º	Mant.(I)
								Regr.(C)
21	ESC MUL PROF LAÉRCIO FERNANDES MONTEIRO	3.9	4.0	16º	4.5	4.3	14º	Progr. (I)
								Regr.(C)
22	ESC MUL PROFA TEREZA SATSUQUI	4.0		15º	4.4	4.3	15º	Progr. (I)
								Mant.(C)
23	ESC MUL PROF JOSÉ DO PATROCÍNIO PEREIRA PINTO	4.1	3.9	14º	4.3	4.2	16º	Progr. (I)
								Regr.(C)
24	ESC MUL PROFA ALMERINDA BEZERRA FURTADO	4.0	3.3	15º	4.3	3.6	16º	Progr. (I)
								Regr.(C)
25	ESC MUL PROFA NOILDE PESSOA RAMALHO	4.5	3.6	10º	4.3	3.9	16º	Regr. (I e C)
26	ESC MUL JUVENAL LAMARTINE	4.1	3.6	14º	4.2	3.9	17º	Progr. (I)
								Regr.(C)
27	ESC MUL PROFA MALVINA COSME	3.8	3.7	17º	4.2	4.0	17º	Progr. (I)
								Mant.(C)

FONTE: INEP - APA - Setor de Estatística - 2016
Dados processados Setor de Estatística - APA/SME

3.3 - ESCOLAS MUNICIPAIS DE NATAL QUE ATINGIRAM META IDEB – 2015

COMPARATIVO DO IDEB E CLASSIFICAÇÃO - 2013 X 2015

ANOS INICIAIS								
Ordem	Escola	Comparativo em relação a Ideb (I) e classificação (C)						2013 x 2015
		2013			2015			
		Ideb	Meta	Class.	Ideb	Meta	Class.	
1	ESC MUL PROFA ZULEIDE FERNANDES DE M SILVA	4.1	4.7	14º	5.0	5.0	9º	Progr. (I e C)
2	ESC MUL MONSENHOR JOSÉ ALVES LANDIM	4.7	4.5	8º	4.8	4.8	11º	Progr. (I e C)
3	ESC MUL PROF HERLY PARENTE	3.7	4.5	18º	4.8	4.8	11º	Progr. (I e C)
4	ESC MUL PROFA DALVA DE OLIVEIRA	3.4	4.0	21º	4.3	4.3	16º	Progr. (I e C)

FONTE: INEP - APA - Setor de Estatística - 2016
Dados processados pelo Setor de Estatística - APA/SME

3.4 - ESCOLAS MUNICIPAIS DE NATAL QUE NÃO ATINGIRAM A META IDEB – 2015

COMPARATIVO DO IDEB E CLASSIFICAÇÃO - 2013 X 2015

ANOS INICIAIS								
Ordem	Escola	Comparativo em relação a Ideb (I) e classificação (C)						2013 x 2015
		2013			2015			
		Ideb	Meta	Class.	Ideb	Meta	Class.	
1	ESC MUL PROF ARNALDO MONTEIRO BEZERRA	4.1	5.6	14º	5.6	5.9	4º	Progr. (I e C)
2	ESC MUL PROFA LAURA MAIA	4.4	5.2	11º	5.1	5.5	8º	Progr. (I e C)
3	ESC MUL JORNALISTA ERIVAN FRANÇA	4.4	5.0	11º	4.9	5.3	10º	Progr. (I e C)
4	ESC MUL PROF CARLOS BELLO MORENO	5.0	5.2	5º	4.9	5.5	10º	Regr. (I e C)
5	ESC MUL PROFA MARIA DALVA GOMES BEZERRA	4.8	5.4	7º	4.9	5.7	10º	Progr. (I) Regr. (C)
6	ESC MUL PROFA ADELINA FERNANDES	4.6	4.7	9º	4.8	5.0	11º	Progr. (I) Regr. (C)
7	ESC MUL HENRIQUE CASTRICIANO	4.8	5.3	7º	4.7	5.5	12º	Regr. (I e C)
8	ESC MUL PROF EUDO JOSÉ ALVES	4.3	4.9	12º	4.7	5.1	12º	Progr. (I) Mant.(C)
9	ESC MUL SANTA CATARINA	4.3	5.3	12º	4.7	5.6	12º	Progr. (I) Mant.(C)
10	ESC MUL PROF REGINALDO FERREIRA NETO	4.4	5.0	11º	4.6	5.3	13º	Progr. (I) Regr. (C)
11	ESC MUL PROF AMADEU ARAÚJO	4.3	4.6	12º	4.5	4.9	14º	Progr. (I) Regr. (C)
12	ESC MUL PROF ANTÔNIO SEVERIANO	5.3	4.6	3º	4.5	4.9	14º	Regr. (I e C)
13	ESC MUL PREF MÁRIO LIRA	4.3	4.6	12º	4.4	4.9	15º	Progr. (I) Regr. (C)
14	ESC MUL PROF ULISSES DE GÓIS	4.2	4.6	13º	4.4	4.9	15º	Progr. (I e C)
15	ESC MUL PROFA PALMIRA DE SOUZA	4.3	4.4	12º	4.4	4.7	15º	Progr. (I) Regr. (C)
16	ESC MUL FERREIRA ITAJUBÁ ENS DE 1º GRAU	4.1	5.0	14º	4.3	5.3	16º	Progr. (I) Regr. (C)
17	ESC MUL SÃO JOSÉ	3.7	4.9	18º	4.3	5.1	16º	Progr. (I e C)
18	ESC MUL PROF ZUZA	3.8	4.0	17º	4.2	4.3	17º	Progr. (I) Mant.(C)
19	ESC MUL IRMÃ ARCÂNGELA ENSINO DE 1º GRAU	3.8	4.1	17º	4.1	4.4	18º	Progr. (I) Regr. (C)
20	ESC MUL SANTOS REIS	4.1	4.2	14º	4.1	4.5	18º	Mant. (I) Regr. (C)
21	ESC MUL CELESTINO PIMENTEL	4.5	4.2	10º	4.0	4.5	19º	Regr. (I e C)

3.4 - ESCOLAS MUNICIPAIS DE NATAL QUE NÃO ATINGIRAM A META IDEB – 2015

COMPARATIVO DO IDEB E CLASSIFICAÇÃO - 2013 X 2015

ANOS INICIAIS								
Ordem	Escola	Comparativo em relação a Ideb (I) e classificação (C)						2013 x 2015
		2013			2015			
		Ideb	Meta	Class.	Ideb	Meta	Class.	
22	ESC MUL DJALMA MARANHÃO	3.8	4.0	17º	4.0	4.3	19º	Progr. (I) Regr. (C)
23	ESC MUL PROFA Mª MADALENA XAVIER DE ANDRADE	3.6	4.0	19º	4.0	4.3	19º	Progr. (I) Mant.(C)
24	ESC MUL PROFA MARECI GOMES DOS SANTOS	4.8	5.1	7º	3.9	5.4	20º	Regr. (I e C)
25	ESC MUL PROF LUIS MARANHÃO FILHO	3.3	4.0	22º	3.8	4.3	21º	Progr. (I e C)
26	ESC MUL NOSSA SRA DAS DORES	3.4	3.5	21º	3.7	3.8	22º	Progr. (I) Regr. (C)
27	ESC MUL PROFA JOSEFA BOTELHO	3.5	3.7	20º	3.7	4.0	22º	Progr. (I) Regr. (C)
28	ESC MUL PROF BERNARDO DO NASCIMENTO	4.3	4.5	12º	3.5	4.8	23º	Regr. (I e C)
29	ESC MUL PROFA FRANCISCA FERREIRA DA SILVA	3.3	3.4	22º	3.4	3.7	24º	Progr. (I) Regr. (C)

FONTE: INEP - APA - Setor de Estatística - 2016
Dados processados pelo Setor de Estatística - APA/SME

3.5 DESEMPENHO DAS ESCOLAS MUNICIPAIS DE NATAL - COMPARATIVO 2013 x 2015

ANOS INICIAIS						
Ordem	Escola	2013	2015		Diferença	Diferença 2013 x 2015
		Ideb	Ideb	Classific.		
1	ESC MUL PROF ANTÔNIO CAMPOS E SILVA	5.5	6.5	1º	1.0	Progrediu
2	ESC MUL PROFA LOURDES GODEIRO	4.9	5.8	2º	0.9	Progrediu
3	ESC MUL PROFA MARIA CRISTINA OZÓRIO TAVARES	5.2	5.7	3º	0.5	Progrediu
4	ESC MUL MONSENHOR JOAQUIM HONÓRIO	5.6	5.6	4º	0.0	Manteve
5	ESC MUL PROF ARNALDO MONTEIRO BEZERRA	4.1	5.6		1.5	Progrediu
6	ESC MUL SÃO FRANCISCO DE ASSIS	4.9	5.4	5º	0.6	Progrediu
7	ESC MUL NOSSA SRA DA APRESENTAÇÃO	4.5	5.3	6º	0.8	Progrediu
8	ESC MUL PROF ASCENDINO DE ALMEIDA	4.9	5.2	7º	0.3	Progrediu
9	ESC MUL PROFA IVONETE MACIEL	4.8	5.2		0.4	Progrediu
10	ESC MUL PROFA VERA LÚCIA SOARES BARROS	4.3	5.2		0.9	Progrediu
11	ESC MUL PROFA FRANCISCA DE OLIVEIRA	4.2	5.1	8º	0.9	Progrediu
12	ESC MUL PROFA LAURA MAIA	4.4	5.1		0.7	Progrediu
13	ESC MUL PROFA ZULEIDE FERNANDES DE M SILVA	4.1	5.0	9º	0.9	Progrediu
14	ESC MUL CHICO SANTEIRO	4.2	4.9	10º	0.7	Progrediu
15	ESC MUL JORNALISTA ERIVAN FRANÇA	4.4	4.9		0.5	Progrediu
16	ESC MUL PROF CARLOS BELLO MORENO	5.0	4.9		-0.1	Regrediu
17	ESC MUL PROFA ANGÉLICA DE ALMEIDA MOURA	4.2	4.9		0.7	Progrediu
18	ESC MUL PROFA MARIA DALVA GOMES BEZERRA	4.8	4.9		0.1	Progrediu

3.5 DESEMPENHO DAS ESCOLAS MUNICIPAIS DE NATAL - COMPARATIVO 2013 x 2015

ANOS INICIAIS						
Ordem	Escola	2013	2015		Diferença	Diferença 2013 x 2015
		Ideb	Ideb	Classific.		
19	ESC MUL ESTUDANTE EMMANUEL BEZERRA	4.4	4.8	11º	0.4	Progrediu
20	ESC MUL MONSENHOR JOSÉ ALVES LANDIM	4.7	4.8		0.1	Progrediu
21	ESC MUL PROF HERLY PARENTE	3.7	4.8		1.1	Progrediu
22	ESC MUL PROFA ADELINA FERNANDES	4.6	4.8		0.2	Progrediu
23	ESC MUL PROFA JOSEANE COUTINHO DIAS	3.7	4.8		1.1	Progrediu
24	ESC MUL PROFA TÂNIA ALMEIDA	4.4	4.8		0.4	Progrediu
25	ESC MUL HENRIQUE CASTRICIANO	4.8	4.7	12º	- 0.1	Regrediu
26	ESC MUL PROF BERILO WANDERLEY	4.3	4.7		0.3	Progrediu
27	ESC MUL PROF EUDO JOSÉ ALVES	4.3	4.7		0.3	Progrediu
28	ESC MUL PROFA ZENEIDE IGINO DE MOURA	4.0	4.7		0.7	Progrediu
29	ESC MUL SANTA CATARINA	4.3	4.7		0.4	Progrediu
30	ESC MUL JOÃO PAULO II	4.0	4.6	13º	0.6	Progrediu
31	ESC MUL PROF JOSÉ DE ANDRADE FRAZAO	4.2	4.6		0.4	Progrediu
32	ESC MUL PROF REGINALDO FERREIRA NETO	4.4	4.6		0.2	Progrediu
33	ESC MUL NOSSA SRA DOS NAVEGANTES	4.5	4.5	14º	0.0	Manteve
34	ESC MUL PROF AMADEU ARAÚJO	4.3	4.5		0.2	Progrediu
35	ESC MUL PROF ANTÔNIO SEVERIANO	5.3	4.5		- 0.8	Regrediu
36	ESC MUL PROF LAÉRCIO FERNANDES MONTEIRO	3.9	4.5		0.6	Progrediu
37	ESC MUL PROF MÁRIO LIRA	4.3	4.4	15º	0.1	Progrediu
38	ESC MUL PROF ULISSES DE GÓIS	4.2	4.4		0.2	Progrediu
39	ESC MUL PROFA PALMIRA DE SOUZA	4.3	4.4		0.1	Progrediu
40	ESC MUL PROFA TEREZA SATSUQUI	4.0	4.4		0.4	Progrediu

3.5 DESEMPENHO DAS ESCOLAS MUNICIPAIS DE NATAL - COMPARATIVO 2013 x 2015

ANOS INICIAIS						
Ordem	Escola	2013	2015		Diferença	Diferença 2013 x 2015
		Ideb	Ideb	Classific.		
41	ESC MUL FERREIRA ITAJUBÁ ENS DE 1º GRAU	4.1	4.3	16º	0.3	Progrediu
42	ESC MUL PROF JOSÉ DO PATROCÍNIO PEREIRA PINTO	4.1	4.3		0.2	Progrediu
43	ESC MUL PROFA ALMERINDA BEZERRA FURTADO	4.0	4.3		0.3	Progrediu
44	ESC MUL PROFA DALVA DE OLIVEIRA	3.4	4.3		0.9	Progrediu
45	ESC MUL PROFA NOILDE PESSOA RAMALHO	4.5	4.3		-0.2	Regrediu
46	ESC MUL SÃO JOSÉ	3.7	4.3	0.6	Progrediu	
47	ESC MUL JUVENAL LAMARTINE	4.1	4.2	17º	0.1	Progrediu
48	ESC MUL PROF ZUZA	3.8	4.2		0.4	Progrediu
49	ESC MUL PROFA MALVINA COSME	3.8	4.2		0.4	Progrediu
50	ESC MUL IRMÃ ARCÂNGELA ENSINO DE 1º GRAU	3.8	4.1	18º	0.3	Progrediu
51	ESC MUL SANTOS REIS	4.1	4.1		0.0	Manteve
52	ESC MUL CELESTINO PIMENTEL	4.5	4.0	19º	-0.5	Regrediu
53	ESC MUL DJALMA MARANHÃO	3.8	4.0		0.2	Progrediu
54	ESC MUL PROFA MARIA MADALENA XAVIER DE ANDRADE	3.6	4.0		0.4	Progrediu
55	ESC MUL PROFA MARECI GOMES DOS SANTOS	4.8	3.9	20º	-0.9	Regrediu
56	ESC MUL PROF LUÍS MARANHÃO FILHO	3.3	3.8	21º	0.5	Progrediu
57	ESC MUL NOSSA SRA DAS DORES	3.4	3.7	22º	0.3	Progrediu
58	ESC MUL PROFA JOSEFA BOTELHO	3.5	3.7		0.2	Progrediu
59	ESC MUL PROF BERNARDO DO NASCIMENTO	4.3	3.5	23º	-0.8	Regrediu
60	ESC MUL PROFA FRANCISCA FERREIRA DA SILVA	3.3	3.4	24º	0.1	Progrediu

3.5 - DESEMPENHO DAS ESCOLAS MUNICIPAIS DE NATAL - COMPARATIVO 2013 x 2015

(MAIORES PROGRESSÕES EM COMPARAÇÃO A 2013)

ANOS INICIAIS						
Ordem	Escola	2013	2015		Diferença	Diferença 2013 x 2015
		Ideb	Ideb	Classific.		
61	ESC MUL PROFA EMÍLIA RAMOS	0.0	4.9		Não comparada	
62	ESC MUL PROF FCO DE ASSIS VARELA CAVALCANTI	1.7	**		Não comparada	
63	ESC MUL PROF JOSÉ MELQUIADES DE MACEDO	0.0	**		Não comparada	
64	ESC MUL PROF OTTO DE BRITO GUERRA	0.0	**		Não comparada	
65	ESC MUL PROFA MARIA ALEXANDRINA SAMPAIO	0.0	**		Não comparada	

FONTE: INEP - APA - Setor de Estatística - 2016

Dados processados em pelo Setor de Estatística - APA/SME

** Sem média na Prova Brasil 2015: Não participou ou não atendeu os requisitos necessários para ter o desempenho calculado.

3.5.1 - MAIORES PROGRESSÕES EM COMPARAÇÃO A 2013 (ACIMA DE 1.0)

ANOS INICIAIS			
Ordem	Escola	Progressão em relação ao índice de 2013	Classificação
1	ESC MUL PROF ARNALDO MONTEIRO BEZERRA	1.5	1º
2	ESC MUL PROF HERLY PARENTE	1.1	2º
3	ESC MUL PROFA JOSEANE COUTINHO DIAS		
4	ESC MUL PROF ANTONIO CAMPOS E SILVA	1.0	3º

FONTE: INEP - APA - Setor de Estatística - 2016

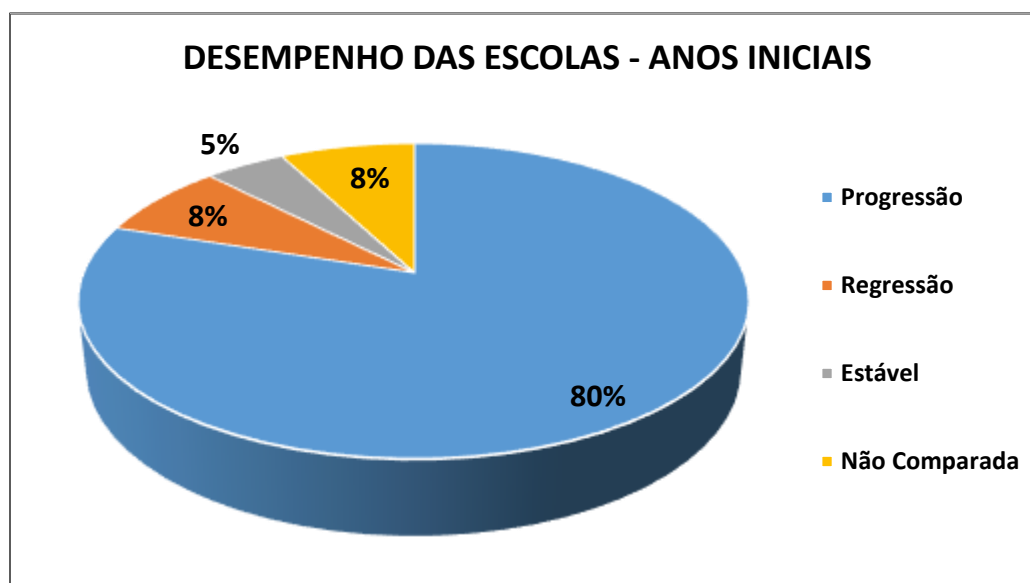
Dados processados em pelo Setor de Estatística - APA/SME

3.6 - PERCENTUAL DE DESEMPENHO DAS ESCOLAS MUNICIPAIS DE NATAL

COMPARATIVO 2013 x 2015

SITUAÇÃO	ANOS INICIAIS	
	QUANT. ESCOLAS	%
Progressão	52	80%
Regressão	5	8%
Estável	3	5%
Não Comparada	5	8%
TOTAL	65	100%

FONTE: INEP - SME/APA-Setor de Estatística - 2016
Dados processados em pelo Setor de Estatística - APA/SME



FONTE: INEP - SME/APA-Setor de Estatística - 2016
Dados processados em pelo Setor de Estatística - APA/SME

3.7 - SITUAÇÃO DAS ESCOLAS MUNICIPAIS DE NATAL EM RELAÇÃO A META IDEB – 2015

ANOS FINAIS							
Ordem	ESCOLAS	2015					
		Classif.	Ideb	Meta	Acima da meta	Atingiram a meta	Abaixo da meta
1	ESC MUL 4º CENTENÁRIO	1º	5.1	5.0	X		
2	ESC MUL PROF ANTÔNIO SEVERIANO	2º	4.9	4.9		X	
3	ESC MUL PROFA FRANCISCA DE OLIVEIRA	3º	4.3	4.3		X	
4	ESC MUL PROFA MARIA MADALENA X. DE ANDRADE		4.3	3.5	X		
5	ESC MUL PROFA ADELINA FERNANDES	4º	4.1	4.3			X
6	ESC MUL PROFA TEREZINHA PAULINO DE LIMA		4.1	4.4			X
7	ESC MUL MONSENHOR JOSÉ ALVES LANDIM	5º	4.0	4.9			X
8	ESC MUL SANTOS REIS		4.0	3.5	X		
9	ESC MUL PROFA IAPISSARA AGUIAR	6º	3.9	4.4			X
10	ESC MUL PROF ZUZA	7º	3.8	4.1			X
12	ESC MUL JOÃO XXIII	8º	3.6	3.6		X	
11	ESC MUL VEREADOR JOSÉ SOTERO	9º	3.5	4.2			X
13	ESC MUL PROF JOSÉ DO PATROCÍNIO PEREIRA PINTO	10º	3.4	4.8			X
14	ESC MUL PROF LUÍS MARANHÃO FILHO		3.4	4.6			X
15	ESC MUL PROF VERÍSSIMO DE MELO		3.4	4.5			X
16	ESC MUL PROFA PALMIRA DE SOUZA		3.4	4.6			X
17	ESC MUL CELESTINO PIMENTEL	11º	3.3	4.2			X
18	ESC MUL IRMÃ ARCÂNGELA ENSINO DE 1º GRAU		3.3	3.9			X
19	ESC MUL PROF MÁRIO LIRA	12º	3.2	4.7			X
20	ESC MUL PROF AMADEU ARAÚJO		3.2	4.1			X
21	ESC MUL PROF FCO DE ASSIS VARELA CAVALCANTI	13º	3.1	3.7			X
22	ESC MUL PROF JOSÉ MELQUIADES DE MACEDO		3.1	3.3			X
23	ESC MUL JUVENAL LAMARTINE	14º	3.0	4.3			X
24	ESC MUL PROFA MARIA ALEXANDRINA SAMPAIO		3.0	4.2			X

3.7 - SITUAÇÃO DAS ESCOLAS MUNICIPAIS DE NATAL EM RELAÇÃO A META IDEB – 2015

ANOS FINAIS							
Ordem	ESCOLAS	2015					
		Classif.	Ideb	Meta	Acima da meta	Atingiram a meta	Abaixo da meta
25	ESC MUL PROF OTTO DE BRITO GUERRA	15°	2.9	4.2			X
26	ESC MUL PROFA FRANCISCA FERREIRA DA SILVA		2.9	3.5			X
27	ESC MUL PROF WALDSON JOSÉ BASTOS PINHEIRO	16°	2.8	4.3			X
28	ESC MUL PROF ULISSES DE GÓIS	17°	2.7	3.6			X
29	ESC MUL FERREIRA ITAJUBÁ ENS DE 1º GRAU	18°	2.6	4.2			X
30	ESC MUL DJALMA MARANHÃO	**		2.5			
31	ESC MUL MONSENHOR JOAQUIM HONÓRIO	**		4.8			
32	ESC MUL PROF BERNARDO DO NASCIMENTO	**		4.4			

FONTE: INEP - APA - Setor de Estatística - 2016

Dados processados pelo Setor de Estatística - APA/SME

** Sem média na Prova Brasil 2015: Não participou ou não atendeu os requisitos necessários para ter o desempenho calculado.

3.8 - ESCOLAS MUNICIPAIS DE NATAL QUE ULTRAPASSARAM META IDEB – 2015

COMPARATIVO DO IDEB E CLASSIFICAÇÃO - 2013 X 2015

ANOS FINAIS								
Ordem	ESCOLAS	Comparativo em relação ao Ideb (I) e a classificação (C)						2013 x 2015
		2013			2015			
		Ideb	Meta	Classif.	Ideb	Meta	Classif.	
1	ESC MUL 4º CENTENÁRIO	5.2	4.6	1º	5.1	5.0	1º	Progr. (I) Mant. (C)
2	ESC MUL PROFA MARIA MADALENA XAVIER DE ANDRADE	2.6	3.1	16º	4.3	3.5	2º	Progr. (I e C)
3	ESC MUL SANTOS REIS	3.2		10º	4.0	3.5	4º	Progr. (I e C)

FONTE: INEP - APA - Setor de Estatística - 2016
Dados processados pelo Setor de Estatística - APA/SME

3.9 - ESCOLAS MUNICIPAIS DE NATAL QUE ATINGIRAM A META IDEB – 2015

COMPARATIVO DO IDEB E CLASSIFICAÇÃO - 2013 X 2015

ANOS FINAIS								
Ordem	ESCOLAS	Comparativo em relação ao Ideb (I) e a classificação (C)						2013 x 2015
		2013			2015			
		Ideb	Meta	Classif.	Ideb	Meta	Classif.	
1	ESC MUL PROF ANTÔNIO SEVERIANO	4.2	4.6	2º	4.9	4.9	2º	Prog. (I) Mant. (C)
2	ESC MUL PROFA FRANCISCA DE OLIVEIRA	3.6	3.9	6º	4.3	4.3	3º	Progr. (I e C)
3	ESC MUL JOÃO XXIII	*	3.3		3.6	3.6	9º	Ñ comp.

FONTE: INEP - APA - Setor de Estatística - 2016

Dados processados pelo Setor de Estatística - APA/SME

* Número de participantes na Prova Brasil insuficiente para que os resultados sejam divulgados.

3.10 - ESCOLAS MUNICIPAIS DE NATAL QUE NÃO ATINGIRAM A META IDEB – 2015

COMPARATIVO DO IDEB E CLASSIFICAÇÃO - 2013 X 2015

ANOS FINAIS								
Ordem	ESCOLAS	Comparativo em relação ao Ideb (I) e a classificação (C)						
		2013			2015			2013 x 2015
		Ideb	Meta	Classif.	Ideb	Meta	Classif.	
1	ESC MUL PROFA ADELINA FERNANDES	3.2	3.9	10º	4.1	4.3	4º	Progr. (I e C)
2	ESC MUL PROFA TEREZINHA PAULINO DE LIMA	3.4	4.0	8º	4.1	4.4	4º	Progr. (I e C)
3	ESC MUL MONSENHOR JOSÉ ALVES LANDIM	2.9	4.6	13º	4.0	4.9	5º	Progr. (I e C)
4	ESC MUL PROFA IAPISSARA AGUIAR	2.7	4.0	15º	3.9	4.4	6º	Progr. (I e C)
5	ESC MUL PROF ZUZA	3.3	3.7	9º	3.8	4.1	7º	Progr. (I e C)
6	ESC MUL VEREADOR JOSÉ SOTERO	3.1	3.8	11º	3.5	4.2	9º	Progr. (I e C)
7	ESC MUL PROF JOSÉ DO PATROCÍNIO PEREIRA PINTO	3.2	4.0	10º	3.4	4.8	10º	Progr. (I) Mant. (C)
8	ESC MUL PROF LUÍS MARANHÃO FILHO	1.9	4.3	19º	3.4	4.6	10º	Progr. (I e C)
9	ESC MUL PROF VERÍSSIMO DE MELO	3.0	4.2	12º	3.4	4.5	10º	Progr. (I e C)
10	ESC MUL PROFA PALMIRA DE SOUZA	3.5	4.3	7º	3.4	4.6	10º	Regr.(I e C)
11	ESC MUL CELESTINO PIMENTEL	2.8	3.7	14º	3.3	4.2	11º	Progr. (I e C)
12	ESC MUL IRMÃ ARCÂNGELA ENSINO DE 1º GRAU	2.8	3.5	14º	3.3	3.9	11º	Progr. (I e C)
13	ESC MUL PREF MÁRIO LIRA	2.7	4.4	15º	3.2	4.7	12º	Progr. (I e C)
14	ESC MUL PROF AMADEU ARAÚJO	3.9	3.7	4º	3.2	4.1	12º	Regr.(I e C)
15	ESC MUL PROF FCO DE ASSIS VARELA CAVALCANTI	2.8	3.2	14º	3.1	3.7	13º	Progr. (I e C)
16	ESC MUL PROF JOSÉ MELQUIADES DE MACEDO	3.1		11º	3.1	3.3	13º	Mant. (I) Regr. (C)
17	ESC MUL JUVENAL LAMARTINE	4.1	3.8	3º	3.0	4.3	14º	Regr.(I e C)
18	ESC MUL PROFA MARIA ALEXANDRINA SAMPAIO	2.5	3.8	17º	3.0	4.2	14º	Progr. (I e C)

3.10 - ESCOLAS MUNICIPAIS DE NATAL QUE NÃO ATINGIRAM A META IDEB – 2015

COMPARATIVO DO IDEB E CLASSIFICAÇÃO - 2013 X 2015

ANOS FINAIS								
Ordem	ESCOLAS	Comparativo em relação ao Ideb (I) e a classificação (C)						2013 x 2015
		2013			2015			
		Ideb	Meta	Classif.	Ideb	Meta	Classif.	
19	ESC MUL PROF OTTO DE BRITO GUERRA	2.6	3.8	16º	2.9	4.2	15º	Progr. (I e C)
20	ESC MUL PROFA FRANCISCA FERREIRA DA SILVA	3.8	3.1	5º	2.9	3.5	15º	Regr. (I e C)
21	ESC MUL PROF WALDSON JOSÉ BASTOS PINHEIRO	2.4	3.9	18º	2.8	4.3	16º	Progr. (I e C)
22	ESC MUL PROF ULISSES DE GÓIS	2.7	3.3	15º	2.7	3.6	17º	Mant. (I) Regr. (C)
23	ESC MUL FERREIRA ITAJUBÁ ENS DE 1º GRAU	4.1	3.8	3º	2.6	4.2	18º	Regr. (I e C)

FONTE: INEP - APA - Setor de Estatística - 2016
Dados processados pelo Setor de Estatística - APA/SME

3.10.1 - MAIORES PROGRESSÕES EM COMPARAÇÃO A 2013 (ACIMA DE 1.0)

ANOS FINAIS			
MAIORES PROGRESSÕES (ACIMA DE 1.0)			
Ordem	Escola	Progressão em relação ao índice de 2013	Classificação
1	ESC MUL PROFA MARIA MADALENA XAVIER DE ANDRADE	1.7	1º
2	ESC MUL PROF LUÍS MARANHÃO FILHO	1.5	2º
3	ESC MUL PROFA IAPISSARA AGUIAR	1.2	3º
4	ESC MUL MONSENHOR JOSÉ ALVES LANDIM	1.1	4º

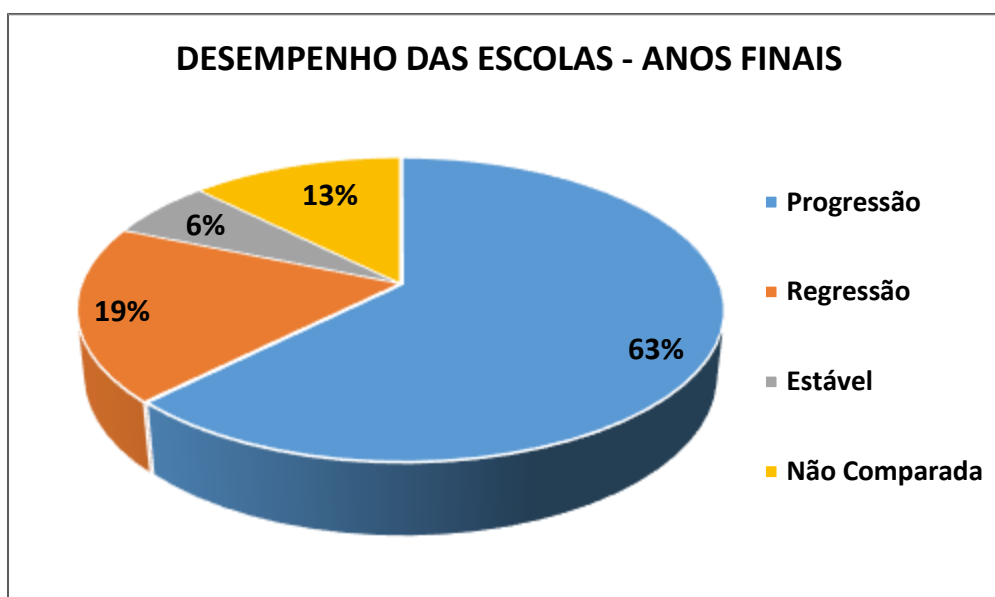
FONTE: INEP - APA - Setor de Estatística – 2016
Dados processados pelo Setor de Estatística - APA/SME

3.11 - PERCENTUAL DE DESEMPENHO DAS ESCOLAS MUNICIPAIS DE NATAL

COMPARATIVO 2013 x 2015

ANOS FINAIS		
SITUAÇÃO	QUANT. ESCOLAS	%
Progressão	20	63%
Regressão	6	19%
Estável	2	6%
Não Comparada	4	13%
TOTAL	32	100%

FONTE: INEP - SME/APA-Setor de Estatística - 2016
Dados processados pelo Setor de Estatística - APA/SME



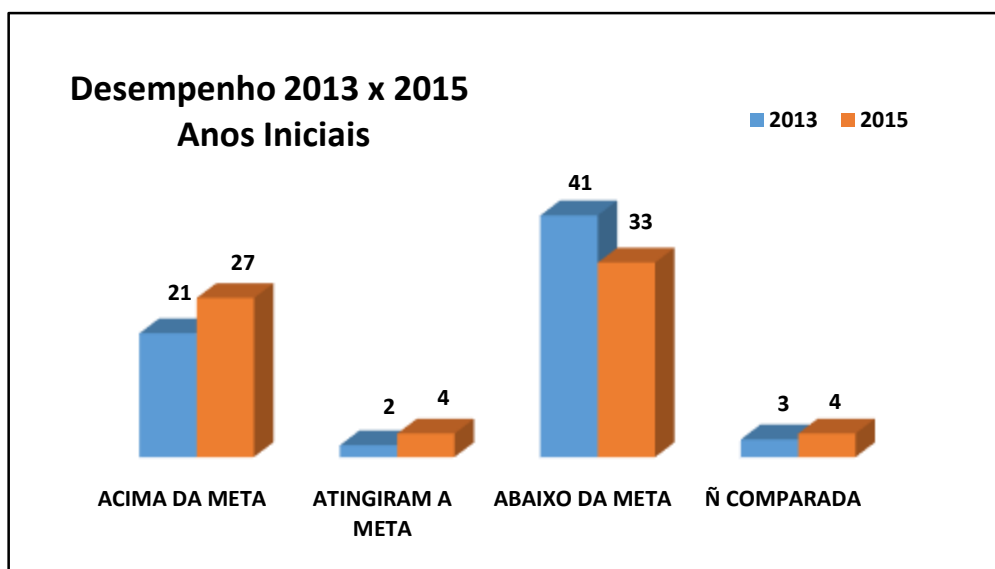
FONTE: INEP - APA - Setor de Estatística – 2016
Dados processados pelo Setor de Estatística - APA/SME

**3.12 - DEMONSTRATIVO DAS TAXAS DA SITUAÇÃO DE DESEMPENHO DAS
ESCOLAS MUNICIPAIS DE NATAL NO IDEB 2015 EM COMPARAÇÃO COM 2013**

SITUAÇÃO	ANOS INICIAIS			
	2013		2015	
	QUANT.	%	QUANT.	%
ACIMA DA META	21	33%	27	42%
META	2	3%	4	6%
ABAIXO DA META	38	59%	29	45%
Ñ COMPARADA	3	5%	4	6%
TOTAL	64	100%	64	100%

FONTE: SME/APA-Sector de Estatística – 2016

Dados processados pelo Sector de Estatística - APA/SME



FONTE: INEP - APA - Sector de Estatística – 2016

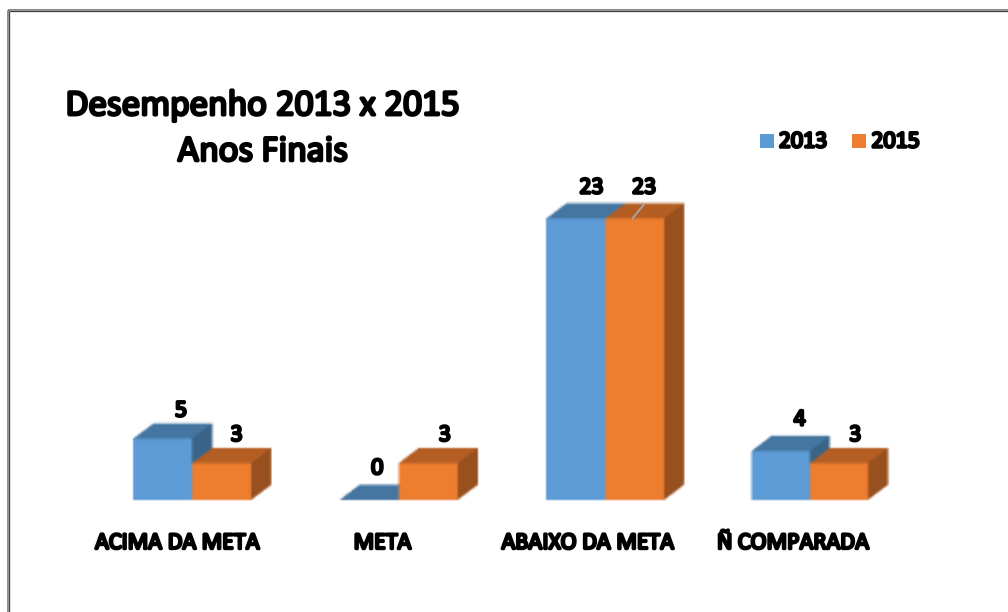
Dados processados pelo Sector de Estatística - APA/SME

**3.13 - DEMONSTRATIVO DAS TAXAS DA SITUAÇÃO DE DESEMPENHO DAS
ESCOLAS MUNICIPAIS DE NATAL NO IDEB 2015 EM COMPARAÇÃO COM 2013**

SITUAÇÃO	ANOS FINAIS			
	2013		2015	
	QUANT.	%	QUANT.	%
ACIMA DA META	5	16%	3	9%
META	0	0%	3	9%
ABAIXO DA META	23	72%	23	72%
Ñ COMPARADA	4	13%	3	9%
TOTAL	32	100%	32	100%

FONTE: SME/APA-Sector de Estatística – 2016

Dados processados pelo Sector de Estatística - APA/SME



FONTE: SME/APA-Sector de Estatística – 2016

Dados processados pelo Sector de Estatística - APA/SME

**3.14 - COMPARATIVO DO DESEMPENHO DAS ESCOLAS MUNICIPAIS DE NATAL EM
RELAÇÃO A META E ÍNDICE PREVISTOS PARA O MUNICÍPIO DE NATAL - IDEB 2015**

ANOS INICIAIS		
META DO IDEB PARA O MUNICÍPIO DE NATAL - 2015		4.7
IDEB DO MUNICÍPIO DE NATAL - 2015		4.7
ESCOLAS QUE ULTRAPASSARAM A META E ÍNDICE		
Quant.	Escola	Índice
1	ESC MUL PROF ANTÔNIO CAMPOS E SILVA	6.5
2	ESC MUL PROFA LOURDES GODEIRO	5.8
3	ESC MUL PROFA MARIA CRISTINA OZÓRIO TAVARES	5.7
4	ESC MUL MONSENHOR JOAQUIM HONÓRIO	5.6
5	ESC MUL PROF ARNALDO MONTEIRO BEZERRA	5.6
6	ESC MUL SÃO FRANCISCO DE ASSIS	5.4
7	ESC MUL NOSSA SRA DA APRESENTAÇÃO	5.3
8	ESC MUL PROF ASCENDINO DE ALMEIDA	5.2
9	ESC MUL PROFA IVONETE MACIEL	5.2
10	ESC MUL PROFA VERA LÚCIA SOARES BARROS	5.2
11	ESC MUL PROFA FRANCISCA DE OLIVEIRA	5.1
12	ESC MUL PROFA LAURA MAIA	5.1
13	ESC MUL PROFA ZULEIDE FERNANDES DE M SILVA	5.0
14	ESC MUL CHICO SANTEIRO	4.9
15	ESC MUL JORNALISTA ERIVAN FRANÇA	4.9
16	ESC MUL PROF CARLOS BELLO MORENO	4.9
17	ESC MUL PROFA ANGÉLICA DE ALMEIDA MOURA	4.9
18	ESC MUL PROFA EMÍLIA RAMOS	4.9
19	ESC MUL PROFA MARIA DALVA GOMES BEZERRA	4.9
20	ESC MUL ESTUDANTE EMMANUEL BEZERRA	4.8
21	ESC MUL MONSENHOR JOSÉ ALVES LANDIM	4.8
22	ESC MUL PROF HERLY PARENTE	4.8
23	ESC MUL PROFA ADELINA FERNANDES	4.8
24	ESC MUL PROFA JOSEANE COUTINHO DIAS	4.8
25	ESC MUL PROFA TÂNIA ALMEIDA	4.8
DESEMPENHO EM RELAÇÃO AO TOTAL DE ESCOLAS - ANOS INICIAIS 38%		

FONTE: SME/APA-Setor de Estatística – 2016

Dados processados pelo Setor de Estatística - APA/SME

**3.14 - COMPARATIVO DO DESEMPENHO DAS ESCOLAS MUNICIPAIS DE NATAL EM
RELAÇÃO A META E ÍNDICE PREVISTOS PARA O MUNICÍPIO DE NATAL - IDEB 2015**

ANOS INICIAIS		
META DO IDEB PARA O MUNICÍPIO DE NATAL - 2015		4.7
IDEB DO MUNICÍPIO DE NATAL - 2015		4.7
ESCOLAS QUE ATINGIRAM A META E ÍNDICE		
Quant.	Escola	Índice
1	ESC MUL HENRIQUE CASTRICIANO	4.7
2	ESC MUL PROF BERILO WANDERLEY	4.7
3	ESC MUL PROF EUDO JOSÉ ALVES	4.7
4	ESC MUL PROFA ZENEIDE IGINO DE MOURA	4.7
5	ESC MUL SANTA CATARINA	4.7
DESEMPENHO EM RELAÇÃO AO TOTAL DE ESCOLAS - ANOS INICIAIS 8%		

FONTE: SME/APA-Setor de Estatística - 2016

ANOS INICIAIS		
ESCOLAS QUE NÃO ATINGIRAM A META E ÍNDICE		
Quant.	Escola	Índice
1	ESC MUL JOÃO PAULO II	4.6
2	ESC MUL PROF JOSÉ DE ANDRADE FRAZÃO	4.6
3	ESC MUL PROF REGINALDO FERREIRA NETO	4.6
4	ESC MUL NOSSA SRA DOS NAVEGANTES	4.5
5	ESC MUL PROF AMADEU ARAÚJO	4.5
6	ESC MUL PROF ANTÔNIO SEVERIANO	4.5
7	ESC MUL PROF LAÉRCIO FERNANDES MONTEIRO	4.5
8	ESC MUL PROF MÁRIO LIRA	4.4
9	ESC MUL PROF ULISSES DE GÓIS	4.4
10	ESC MUL PROFA PALMIRA DE SOUZA	4.4
11	ESC MUL PROFA TEREZA SATSUQUI	4.4
12	ESC MUL FERREIRA ITAJUBÁ ENS DE 1º GRAU	4.3
13	ESC MUL PROF JOSÉ DO PATROCÍNIO PEREIRA PINTO	4.3
14	ESC MUL PROFA ALMERINDA BEZERRA FURTADO	4.3
15	ESC MUL PROFA DALVA DE OLIVEIRA	4.3
16	ESC MUL PROFA NOILDE PESSOA RAMALHO	4.3
17	ESC MUL SÃO JOSÉ	4.3
18	ESC MUL JUVENAL LAMARTINE	4.2
19	ESC MUL PROF ZUZA	4.2
20	ESC MUL PROFA MALVINA COSME	4.2

**3.14 - COMPARATIVO DO DESEMPENHO DAS ESCOLAS MUNICIPAIS DE NATAL EM
RELAÇÃO A META E ÍNDICE PREVISTOS PARA O MUNICÍPIO DE NATAL - IDEB 2015**

ANOS INICIAIS		
ESCOLAS QUE NÃO ATINGIRAM A META E ÍNDICE		
Quant.	Escola	Índice
21	ESC MUL IRMÃ ARCÂNGELA ENSINO DE 1º GRAU	4.1
22	ESC MUL SANTOS REIS	4.1
23	ESC MUL CELESTINO PIMENTEL	4.0
24	ESC MUL DJALMA MARANHÃO	4.0
25	ESC MUL PROFA MARIA MADALENA XAVIER DE ANDRADE	4.0
26	ESC MUL PROFA MARECI GOMES DOS SANTOS	3.9
27	ESC MUL PROF LUÍS MARANHÃO FILHO	3.8
28	ESC MUL NOSSA SRA DAS DORES	3.7
29	ESC MUL PROFA JOSEFA BOTELHO	3.7
30	ESC MUL PROF BERNARDO DO NASCIMENTO	3.5
31	ESC MUL PROFA FRANCISCA FERREIRA DA SILVA	3.4
DESEMPENHO EM RELAÇÃO AO TOTAL DE ESCOLAS - ANOS INICIAIS 48%		

FONTE: SME/APA-Sector de Estatística – 2016

Dados processados pelo Setor de Estatística - APA/SME

3.15 - COMPARATIVO DO DESEMPENHO DAS ESCOLAS MUNICIPAIS DE NATAL

EM RELAÇÃO A META NACIONAL - IDEB 2015

ANOS INICIAIS		
META NACIONAL DO IDEB - 2015		5.2
IDEB NACIONAL - 2015		5.5
ESCOLAS QUE ULTRAPASSARAM A META E O ÍNDICE		
Quant.	Escola	Índice
1	ESC MUL PROF ANTÔNIO CAMPOS E SILVA	6.5
2	ESC MUL PROFA LOURDES GODEIRO	5.8
3	ESC MUL PROFA MARIA CRISTINA OZÓRIO TAVARES	5.7
4	ESC MUL MONSENHOR JOAQUIM HONÓRIO	5.6
5	ESC MUL PROF ARNALDO MONTEIRO BEZERRA	5.6
DESEMPENHO EM RELAÇÃO AO TOTAL DE ESCOLAS - ANOS INICIAIS 8%		

FONTE: SME/APA-Setor de Estatística – 2016

ESCOLAS QUE ULTRAPASSARAM A META		
Quant.	Escola	Índice
1	ESC MUL PROF ANTÔNIO CAMPOS E SILVA	6.5
2	ESC MUL PROFA LOURDES GODEIRO	5.8
3	ESC MUL PROFA MARIA CRISTINA OZÓRIO TAVARES	5.7
4	ESC MUL MONSENHOR JOAQUIM HONÓRIO	5.6
5	ESC MUL PROF ARNALDO MONTEIRO BEZERRA	5.6
6	ESC MUL SÃO FRANCISCO DE ASSIS	5.4
7	ESC MUL NOSSA SRA DA APRESENTAÇÃO	5.3
DESEMPENHO EM RELAÇÃO AO TOTAL DE ESCOLAS - ANOS INICIAIS 11%		

FONTE: SME/APA-Setor de Estatística – 2016

ESCOLAS QUE ATINGIRAM A META		
Quant.	Escola	Índice
1	ESC MUL PROF ASCENDINO DE ALMEIDA	5.2
2	ESC MUL PROFA IVONETE MACIEL	5.2
3	ESC MUL PROFA VERA LÚCIA SOARES BARROS	5.2
DESEMPENHO EM RELAÇÃO AO TOTAL DE ESCOLAS - ANOS INICIAIS 5%		

FONTE: SME/APA-Setor de Estatística – 2016

3.15 - COMPARATIVO DO DESEMPENHO DAS ESCOLAS MUNICIPAIS DE NATAL

EM RELAÇÃO A META NACIONAL - IDEB 2015

ANOS INICIAIS		
ESCOLAS QUE NÃO ATINGIRAM A META E O ÍNDICE		
Quant.	Escola	Índice
1	ESC MUL PROFA FRANCISCA DE OLIVEIRA	5.1
2	ESC MUL PROFA LAURA MAIA	5.1
3	ESC MUL PROFA ZULEIDE FERNANDES DE M SILVA	5.0
4	ESC MUL CHICO SANTEIRO	4.9
5	ESC MUL JORNALISTA ERIVAN FRANÇA	4.9
6	ESC MUL PROF CARLOS BELLO MORENO	4.9
7	ESC MUL PROFA ANGÉLICA DE ALMEIDA MOURA	4.9
8	ESC MUL PROFA EMÍLIA RAMOS	4.9
9	ESC MUL PROFA MARIA DALVA GOMES BEZERRA	4.9
10	ESC MUL ESTUDANTE EMMANUEL BEZERRA	4.8
11	ESC MUL MONSENHOR JOSÉ ALVES LANDIM	4.8
12	ESC MUL PROF HERLY PARENTE	4.8
13	ESC MUL PROFA ADELINA FERNANDES	4.8
14	ESC MUL PROFA JOSEANE COUTINHO DIAS	4.8
15	ESC MUL PROFA TÂNIA ALMEIDA	4.8
16	ESC MUL HENRIQUE CASTRICIANO	4.7
17	ESC MUL PROF BERILO WANDERLEY	4.7
18	ESC MUL PROF EUDO JOSÉ ALVES	4.7
19	ESC MUL PROFA ZENEIDE IGINO DE MOURA	4.7
20	ESC MUL SANTA CATARINA	4.7
21	ESC MUL JOÃO PAULO II	4.6
22	ESC MUL PROF JOSÉ DE ANDRADE FRAZÃO	4.6
23	ESC MUL PROF REGINALDO FERREIRA NETO	4.6
24	ESC MUL NOSSA SRA DOS NAVEGANTES	4.5
25	ESC MUL PROF AMADEU ARAÚJO	4.5
26	ESC MUL PROF ANTÔNIO SEVERIANO	4.5
27	ESC MUL PROF LAÉRCIO FERNANDES MONTEIRO	4.5
28	ESC MUL PROF MÁRIO LIRA	4.4
29	ESC MUL PROF ULISSES DE GÓIS	4.4
30	ESC MUL PROFA PALMIRA DE SOUZA	4.4
31	ESC MUL PROFA TEREZA SATSUQUI	4.4
32	ESC MUL FERREIRA ITAJUBÁ ENS DE 1º GRAU	4.3
33	ESC MUL PROF JOSÉ DO PATROCÍNIO PEREIRA PINTO	4.3

3.15 - COMPARATIVO DO DESEMPENHO DAS ESCOLAS MUNICIPAIS DE NATAL

EM RELAÇÃO A META NACIONAL - IDEB 2015

ANOS INICIAIS		
ESCOLAS QUE NÃO ATINGIRAM A META E O ÍNDICE		
Quant.	Escola	Índice
34	ESC MUL PROFA ALMERINDA BEZERRA FURTADO	4.3
35	ESC MUL PROFA DALVA DE OLIVEIRA	4.3
36	ESC MUL PROFA NOILDE PESSOA RAMALHO	4.3
37	ESC MUL SÃO JOSÉ	4.3
38	ESC MUL JUVENAL LAMARTINE	4.2
39	ESC MUL PROF ZUZA	4.2
40	ESC MUL PROFA MALVINA COSME	4.2
41	ESC MUL IRMÃ ARCÂNGELA ENSINO DE 1º GRAU	4.1
42	ESC MUL SANTOS REIS	4.1
43	ESC MUL CELESTINO PIMENTEL	4.0
44	ESC MUL DJALMA MARANHÃO	4.0
45	ESC MUL PROFA MARIA MADALENA XAVIER DE ANDRADE	4.0
46	ESC MUL PROFA MARECI GOMES DOS SANTOS	3.9
47	ESC MUL PROF LUÍS MARANHÃO FILHO	3.8
48	ESC MUL NOSSA SRA DAS DORES	3.7
49	ESC MUL PROFA JOSEFA BOTELHO	3.7
50	ESC MUL PROF BERNARDO DO NASCIMENTO	3.5
51	ESC MUL PROFA FRANCISCA FERREIRA DA SILVA	3.4
DESEMPENHO EM RELAÇÃO AO TOTAL DE ESCOLAS - ANOS INICIAIS 78%		

FONTE: SME/APA-Setor de Estatística – 2016

ESCOLAS QUE NÃO FORAM COMPARADAS AS METAS E ÍNDICES		
Quant.	Escola	Nota
1	ESC MUL PROF FCO DE ASSIS VARELA CAVALCANTI	**
2	ESC MUL PROF JOSÉ MELQUIADES DE MACEDO	**
3	ESC MUL PROF OTTO DE BRITO GUERRA	**
4	ESC MUL PROFA MARIA ALEXANDRINA SAMPAIO	**
DESEMPENHO EM RELAÇÃO AO TOTAL DE ESCOLAS - ANOS INICIAIS 6%		

FONTE: INEP - APA - Setor de Estatística - 2016

Dados processados pelo Setor de Estatística - APA/SME

** Sem média na Prova Brasil 2015: Não participou ou não atendeu os requisitos necessários para ter o desempenho calculado.

**3.16 - COMPARATIVO DO DESEMPENHO DAS ESCOLAS MUNICIPAIS DE NATAL EM
RELAÇÃO A META E ÍNDICE PREVISTOS PARA O MUNICÍPIO DE NATAL - IDEB 2015**

ANOS FINAIS		
META DO IDEB PARA O MUNICÍPIO DE NATAL - 2015		4.2
IDEB DO MUNICÍPIO DE NATAL - 2015		3.6
ESCOLAS QUE ULTRAPASSARAM A META E O ÍNDICE		
Quant.	Escola	Índice
1	ESC MUL 4º CENTENÁRIO	5.1
2	ESC MUL PROF ANTÔNIO SEVERIANO	4.9
3	ESC MUL PROFA FRANCISCA DE OLIVEIRA	4.3
4	ESC MUL PROFA MARIA MADALENA X. DE ANDRADE	4.3
DESEMPENHO EM RELAÇÃO AO TOTAL DE ESCOLAS - ANOS FINAIS 16%		

FONTE: SME/APA-Setor de Estatística – 2016

ESCOLAS QUE ULTRAPASSARAM A META		
Quant.	Escola	Índice
1	ESC MUL 4º CENTENÁRIO	5.1
2	ESC MUL PROF ANTÔNIO SEVERIANO	4.9
3	ESC MUL PROFA FRANCISCA DE OLIVEIRA	4.3
4	ESC MUL PROFA MARIA MADALENA X. DE ANDRADE	4.3
DESEMPENHO EM RELAÇÃO AO TOTAL DE ESCOLAS - ANOS FINAIS 16%		

FONTE: SME/APA-Setor de Estatística – 2016

ESCOLAS QUE ULTRAPASSARAM O ÍNDICE		
Quant.	Escola	Índice
1	ESC MUL 4º CENTENÁRIO	5.1
2	ESC MUL PROF ANTÔNIO SEVERIANO	4.9
3	ESC MUL PROFA FRANCISCA DE OLIVEIRA	4.3
4	ESC MUL PROFA MARIA MADALENA X. DE ANDRADE	4.3
5	ESC MUL PROFA ADELINA FERNANDES	4.1
6	ESC MUL PROFA TEREZINHA PAULINO DE LIMA	4.1
7	ESC MUL MONSENHOR JOSÉ ALVES LANDIM	4.0
8	ESC MUL SANTOS REIS	4.0
9	ESC MUL PROFA IAPISSARA AGUIAR	3.9
10	ESC MUL PROF ZUZA	3.8
DESEMPENHO EM RELAÇÃO AO TOTAL DE ESCOLAS - ANOS FINAIS 31%		

FONTE: SME/APA-Setor de Estatística – 2016

**3.16 - COMPARATIVO DO DESEMPENHO DAS ESCOLAS MUNICIPAIS DE NATAL EM
RELAÇÃO A META E ÍNDICE PREVISTOS PARA O MUNICÍPIO DE NATAL - IDEB 2015**

ANOS FINAIS		
ESCOLAS QUE ATINGIRAM O <u>ÍNDICE</u>		
Quant.	Escola	Índice
1	ESC MUL JOÃO XXIII	3.6
DESEMPENHO EM RELAÇÃO AO TOTAL DE ESCOLAS - ANOS FINAIS 3%		

FONTE: SME/APA-Setor de Estatística – 2016

ESCOLAS QUE NÃO ATINGIRAM A <u>META</u>		
Quant.	Escola	Índice
1	ESC MUL PROFA ADELINA FERNANDES	4.1
2	ESC MUL PROFA TEREZINHA PAULINO DE LIMA	4.1
3	ESC MUL MONSENHOR JOSÉ ALVES LANDIM	4.0
4	ESC MUL SANTOS REIS	4.0
5	ESC MUL PROFA IAPISSARA AGUIAR	3.9
6	ESC MUL PROF ZUZA	3.8
7	ESC MUL VEREADOR JOSÉ SOTERO	3.5
8	ESC MUL JOÃO XXIII	3.6
9	ESC MUL PROF JOSÉ DO PATROCÍNIO PEREIRA PINTO	3.4
10	ESC MUL PROF LUÍS MARANHÃO FILHO	3.4
11	ESC MUL PROF VERÍSSIMO DE MELO	3.4
12	ESC MUL PROFA PALMIRA DE SOUZA	3.4
13	ESC MUL CELESTINO PIMENTEL	3.3
14	ESC MUL IRMÃ ARCÂNGELA ENSINO DE 1º GRAU	3.3
15	ESC MUL PROF MÁRIO LIRA	3.2
16	ESC MUL PROF AMADEU ARAÚJO	3.2
17	ESC MUL PROF FCO DE ASSIS VARELA CAVALCANTI	3.1
18	ESC MUL PROF JOSÉ MELQUIADES DE MACEDO	3.1
19	ESC MUL JUVENAL LAMARTINE	3.0
20	ESC MUL PROFA MARIA ALEXANDRINA SAMPAIO	3.0
21	ESC MUL PROF OTTO DE BRITO GUERRA	2.9
22	ESC MUL PROFA FRANCISCA FERREIRA DA SILVA	2.9
23	ESC MUL PROF WALDSON JOSÉ BASTOS PINHEIRO	2.8
24	ESC MUL PROF ULISSES DE GOIS	2.7
25	ESC MUL FERREIRA ITAJUBÁ ENS DE 1º GRAU	2.6
DESEMPENHO EM RELAÇÃO AO TOTAL DE ESCOLAS - ANOS FINAIS 78%		

FONTE: SME/APA-Setor de Estatística – 2016

Dados processados pelo Setor de Estatística - APA/SME

**3.16 - COMPARATIVO DO DESEMPENHO DAS ESCOLAS MUNICIPAIS DE NATAL EM
RELAÇÃO A META E ÍNDICE PREVISTOS PARA O MUNICÍPIO DE NATAL - IDEB 2015**

ANOS FINAIS		
ESCOLAS QUE NÃO ATINGIRAM A META E O ÍNDICE		
Quant.	Escola	Índice
1	ESC MUL PROF JOSÉ DO PATROCÍNIO PEREIRA PINTO	3.4
2	ESC MUL PROF LUÍS MARANHÃO FILHO	3.4
3	ESC MUL PROF VERÍSSIMO DE MELO	3.4
4	ESC MUL PROFA PALMIRA DE SOUZA	3.4
5	ESC MUL CELESTINO PIMENTEL	3.3
6	ESC MUL IRMÃ ARCÂNGELA ENSINO DE 1º GRAU	3.3
7	ESC MUL PROF MÁRIO LIRA	3.2
8	ESC MUL PROF AMADEU ARAÚJO	3.2
9	ESC MUL PROF FCO DE ASSIS VARELA CAVALCANTI	3.1
10	ESC MUL PROF JOSÉ MELQUIADES DE MACEDO	3.1
11	ESC MUL JUVENAL LAMARTINE	3.0
12	ESC MUL PROFA MARIA ALEXANDRINA SAMPAIO	3.0
13	ESC MUL PROF OTTO DE BRITO GUERRA	2.9
14	ESC MUL PROFA FRANCISCA FERREIRA DA SILVA	2.9
15	ESC MUL PROF WALDSON JOSÉ BASTOS PINHEIRO	2.8
16	ESC MUL PROF ULISSES DE GÓIS	2.7
17	ESC MUL FERREIRA ITAJUBÁ ENS DE 1º GRAU	2.6
DESEMPENHO EM RELAÇÃO AO TOTAL DE ESCOLAS - ANOS FINAIS 53%		

FONTE: SME/APA-Setor de Estatística – 2016

ESCOLAS QUE NÃO FORAM COMPARADAS A METAS E O ÍNDICE		
Quant.	Escola	Nota
1	ESC MUL DJALMA MARANHÃO	**
2	ESC MUL MONSENHOR JOAQUIM HONÓRIO	**
3	ESC MUL PROF BERNARDO DO NASCIMENTO	**
DESEMPENHO EM RELAÇÃO AO TOTAL DE ESCOLAS - ANOS FINAIS 9%		

FONTE: INEP - APA - Setor de Estatística - 2016

Dados processados pelo Setor de Estatística - APA/SME

** Sem média na Prova Brasil 2015: Não participou ou não atendeu os requisitos necessários para ter o desempenho calculado.

**3.17 - COMPARATIVO DO DESEMPENHO DAS ESCOLAS MUNICIPAIS DE NATAL EM
RELAÇÃO A META NACIONAL - IDEB 2015**

ANOS FINAIS	
META NACIONAL DO IDEB - 2015	4.3
IDEB NACIONAL - 2015	4.1

ESCOLAS QUE ULTRAPASSARAM A META E O ÍNDICE		
Quant.	Escola	Índice
1	ESC MUL 4º CENTENÁRIO	5.1
2	ESC MUL PROF ANTÔNIO SEVERIANO	4.9
DESEMPENHO EM RELAÇÃO AO TOTAL DE ESCOLAS - ANOS FINAIS 6%		

FONTE: SME/APA-Setor de Estatística – 2016

ESCOLAS QUE ULTRAPASSARAM A META		
Quant.	Escola	Índice
1	ESC MUL 4º CENTENÁRIO	5.1
2	ESC MUL PROF ANTÔNIO SEVERIANO	4.9
DESEMPENHO EM RELAÇÃO AO TOTAL DE ESCOLAS - ANOS FINAIS 6%		

FONTE: SME/APA-Setor de Estatística – 2016

ESCOLAS QUE ULTRAPASSARAM O ÍNDICE		
Quant.	Escola	Índice
1	ESC MUL 4º CENTENÁRIO	5.1
2	ESC MUL PROF ANTÔNIO SEVERIANO	4.9
3	ESC MUL PROFA FRANCISCA DE OLIVEIRA	4.3
4	ESC MUL PROFA MARIA MADALENA XAVIER DE ANDRADE	4.3
DESEMPENHO EM RELAÇÃO AO TOTAL DE ESCOLAS - ANOS FINAIS 13%		

FONTE: SME/APA-Setor de Estatística – 2016

ESCOLAS QUE ATINGIRAM A META		
Quant.	Escola	Índice
1	ESC MUL PROFA FRANCISCA DE OLIVEIRA	4.3
2	ESC MUL PROFA MARIA MADALENA XAVIER DE ANDRADE	4.3
DESEMPENHO EM RELAÇÃO AO TOTAL DE ESCOLAS - ANOS FINAIS 6%		

FONTE: SME/APA-Setor de Estatística – 2016

**3.17 - COMPARATIVO DO DESEMPENHO DAS ESCOLAS MUNICIPAIS DE NATAL EM
RELAÇÃO A META NACIONAL - IDEB 2015**

ESCOLAS QUE ATINGIRAM O ÍNDICE		
Quant.	Escola	Índice
1	ESC MUL PROFA ADELINA FERNANDES	4.1
2	ESC MUL PROFA TEREZINHA PAULINO DE LIMA	4.1
DESEMPENHO EM RELAÇÃO AO TOTAL DE ESCOLAS - ANOS FINAIS 6%		

FONTE: SME/APA-Setor de Estatística – 2016

ESCOLAS QUE NÃO ATINGIRAM A META		
Quant.	Escola	Índice
1	ESC MUL PROFA ADELINA FERNANDES	4.1
2	ESC MUL PROFA TEREZINHA PAULINO DE LIMA	4.1
3	ESC MUL MONSENHOR JOSÉ ALVES LANDIM	4.0
4	ESC MUL SANTOS REIS	4.0
5	ESC MUL PROFA IAPISSARA AGUIAR	3.9
6	ESC MUL PROF ZUZA	3.8
7	ESC MUL JOÃO XXIII	3.6
8	ESC MUL VEREADOR JOSÉ SOTERO	3.5
9	ESC MUL PROF JOSÉ DO PATROCÍNIO PEREIRA PINTO	3.4
10	ESC MUL PROF LUÍS MARANHÃO FILHO	3.4
11	ESC MUL PROF VERÍSSIMO DE MELO	3.4
12	ESC MUL PROFA PALMIRA DE SOUZA	3.4
14	ESC MUL IRMÃ ARCÂNGELA ENSINO DE 1º GRAU	3.3
15	ESC MUL PREF MÁRIO LIRA	3.2
16	ESC MUL PROF AMADEU ARAÚJO	3.2
17	ESC MUL PROF FCO DE ASSIS VARELA CAVALCANTI	3.1
18	ESC MUL PROF JOSÉ MELQUIADES DE MACEDO	3.1
19	ESC MUL JUVENAL LAMARTINE	3.0
20	ESC MUL PROFA MARIA ALEXANDRINA SAMPAIO	3.0
21	ESC MUL PROF OTTO DE BRITO GUERRA	2.9
22	ESC MUL PROFA FRANCISCA FERREIRA DA SILVA	2.9
23	ESC MUL PROF WALDSON JOSÉ BASTOS PINHEIRO	2.8
24	ESC MUL PROF ULISSES DE GÓIS	2.7
25	ESC MUL FERREIRA ITAJUBÁ ENS DE 1º GRAU	2.6
DESEMPENHO EM RELAÇÃO AO TOTAL DE ESCOLAS - ANOS FINAIS 78%		

FONTE: SME/APA-Setor de Estatística – 2016

**3.17 - COMPARATIVO DO DESEMPENHO DAS ESCOLAS MUNICIPAIS DE NATAL EM
RELAÇÃO A META NACIONAL - IDEB 2015**

ESCOLAS QUE NÃO ATINGIRAM O ÍNDICE		
Quant.	Escola	Índice
1	ESC MUL MONSENHOR JOSÉ ALVES LANDIM	4.0
2	ESC MUL SANTOS REIS	4.0
3	ESC MUL PROFA IAPISSARA AGUIAR	3.9
4	ESC MUL PROF ZUZA	3.8
5	ESC MUL JOÃO XXIII	3.6
6	ESC MUL VEREADOR JOSÉ SOTERO	3.5
7	ESC MUL PROF JOSÉ DO PATROCÍNIO PEREIRA PINTO	3.4
8	ESC MUL PROF LUÍS MARANHÃO FILHO	3.4
9	ESC MUL PROF VERÍSSIMO DE MELO	3.4
10	ESC MUL PROFA PALMIRA DE SOUZA	3.4
11	ESC MUL CELESTINO PIMENTEL	3.3
12	ESC MUL IRMÃ ARCÂNGELA ENSINO DE 1º GRAU	3.3
13	ESC MUL PREF MÁRIO LIRA	3.2
14	ESC MUL PROF AMADEU ARAÚJO	3.2
15	ESC MUL PROF FCO DE ASSIS VARELA CAVALCANTI	3.1
16	ESC MUL PROF JOSÉ MELQUIADES DE MACEDO	3.1
17	ESC MUL JUVENAL LAMARTINE	3.0
18	ESC MUL PROFA MARIA ALEXANDRINA SAMPAIO	3.0
19	ESC MUL PROF OTTO DE BRITO GUERRA	2.9
20	ESC MUL PROFA FRANCISCA FERREIRA DA SILVA	2.9
21	ESC MUL PROF WALDSON JOSÉ BASTOS PINHEIRO	2.8
22	ESC MUL PROF ULISSES DE GÓIS	2.7
23	ESC MUL FERREIRA ITAJUBÁ ENS DE 1º GRAU	2.6
DESEMPENHO EM RELAÇÃO AO TOTAL DE ESCOLAS - ANOS FINAIS 72%		

FONTE: SME/APA-Setor de Estatística – 2016

ESCOLAS QUE NÃO FORAM COMPARADAS AS METAS E ÍNDICES		
Quant.	Escola	Nota
1	ESC MUL DJALMA MARANHÃO	**
2	ESC MUL MONSENHOR JOAQUIM HONÓRIO	**
3	ESC MUL PROF BERNARDO DO NASCIMENTO	**
DESEMPENHO EM RELAÇÃO AO TOTAL DE ESCOLAS - ANOS FINAIS 9%		

Fonte: INEP - APA - Setor de Estatística - 2016

Dados processados pelo Setor de Estatística - APA/SME

** Sem média na Prova Brasil 2015: Não participou ou não atendeu os requisitos necessários para ter o desempenho calculado.

3.18 - IDEB - COMPARATIVO DAS ESCOLAS MUNICIPAIS DE NATAL DE 2005 A 2015

ANOS INICIAIS							
Nº	Nome da Escola	2005	2007	2009	2011	2013	2015
1	ESC MUL PROF ANTÔNIO CAMPOS E SILVA	-	4,7	5,6	5,5	6,2	6,5
2	ESC MUL PROFA LOURDES GODEIRO	3,5	3,4	3,4	3,6	4,9	5,8
3	ESC MUL PROFA MARIA CRISTINA OZÓRIO TAVARES	3,8	3,5	4,9	5,0	5,2	5,7
4	ESC MUL MONSENHOR JOAQUIM HONÓRIO	3,4	3,2	4,7	5,3	5,6	5,6
5	ESC MUL PROF ARNALDO MONTEIRO BEZERRA		4,8	4,8	4,3	4,1	5,6
6	ESC MUL SÃO FRANCISCO DE ASSIS	3,9	3,9	-	5,0	4,9	5,4
7	ESC MUL NOSSA SRA DA APRESENTAÇÃO	3,4	3,2	3,5	4,3	4,5	5,3
8	ESC MUL PROF ASCENDINO DE ALMEIDA	3,6	4,8	4,7	5,2	4,9	5,2
9	ESC MUL PROFA IVONETE MACIEL	-	4,0	5,0	4,7	4,8	5,2
10	ESC MUL PROFA VERA LÚCIA SOARES BARROS	3,4	3,7	3,8	4,1	4,3	5,2
11	ESC MUL PROFA LAURA MAIA	4,2	4,8	4,7	4,6	4,4	5,1
12	ESC MUL PROFA FRANCISCA DE OLIVEIRA		3,1	3,5	3,7	4,2	5,1
13	ESC MUL PROFA ZULEIDE FERNANDES DE M SILVA	3,6	3,9	4,5	4,4	4,1	5,0
14	ESC MUL PROF CARLOS BELLO MORENO	4,1	4,2	4,9	4,7	5,0	4,9
15	ESC MUL PROFA MARIA DALVA GOMES BEZERRA	4,4	3,7	3,7	4,3	4,8	4,9
16	ESC MUL JORNALISTA ERIVAN FRANÇA	3,9	4,0	3,9	4,5	4,4	4,9
17	ESC MUL CHICO SANTEIRO	2,8	3,4	3,4	4,2	4,2	4,9
18	ESC MUL PROFA ANGÉLICA DE ALMEIDA MOURA	-	-	-	3,6	4,2	4,9
19	ESC MUL PROFA EMÍLIA RAMOS	-	-	-	-	-	4,9
20	ESC MUL MONSENHOR JOSÉ ALVES LANDIM	3,4	4,3	4,1	4,5	4,7	4,8
21	ESCOLA MUNICIPAL PROFA ADELINA FERNANDES	3,6	3,8	3,6	4,5	4,6	4,8
22	ESC MUL ESTUDANTE EMMANUEL BEZERRA	2,6	3,9	3,8	3,9	4,4	4,8

3.18 - IDEB - COMPARATIVO DAS ESCOLAS MUNICIPAIS DE NATAL DE 2005 A 2015

ANOS INICIAIS							
Nº	Nome da Escola	2005	2007	2009	2011	2013	2015
23	ESC MUL PROFA TÂNIA ALMEIDA	-	-	-	-	4.4	4.8
24	ESC MUL PROFA JOSEANE COUTINHO DIAS	-	-	3,9	4,6	3.7	4.8
25	ESC MUL PROF HERLY PARENTE	3,4	3,8	4,0	4,1	3.7	4.8
26	ESC MUL HENRIQUE CASTRICIANO	4,2	4,1	4,4	4,4	4.8	4.7
27	ESC MUL PROF EUDO JOSÉ ALVES	-	4,1	4,0	4,7	4.3	4.7
28	ESC MUL PROF BERILO WANDERLEY	3,1	3,5	3,9	4,2	4.3	4.7
29	ESC MUL SANTA CATARINA	4,3	4,6	3,8	3,8	4.3	4.7
30	ESC MUL PROFA ZENEIDE IGINO DE MOURA	-	-	-	3,5	4.0	4.7
31	ESC MUL PROF REGINALDO FERREIRA NETO	3,9	3,9	3,9	3,8	4.4	4.6
32	ESC MUL PROF JOSÉ DE ANDRADE FRAZÃO	2,8	3,3	3,4	3,6	4.2	4.6
33	ESC MUL JOÃO PAULO II	2,6	3,9	3,3	4,1	4.0	4.6
34	ESC MUL PROF ANTÔNIO SEVERIANO	3,5	4,3	4,2	4,4	5.3	4.5
35	ESC MUL NOSSA SRA DOS NAVEGANTES	3,0	3,8	3,7	4,1	4.5	4.5
36	ESC MUL PROF AMADEU ARAÚJO	3,5	3,6	3,1	2,8	4.3	4.5
37	ESC MUL PROF LAÉRCIO FERNANDES MONTEIRO	2,9	3,6	3,6	3,7	3.9	4.5
38	ESC MUL PROFA PALMIRA DE SOUZA	3,3	3,9	4,0	4,2	4.3	4.4
39	ESC MUL PROF MÁRIO LIRA	3,5	4,0	2,7	4,0	4.3	4.4
40	ESC MUL PROF ULISSES DE GÓIS	3,5	3,5	3,1	4,1	4.2	4.4
41	ESC MUL PROFA TEREZA SATSUQUI	-	-	-	-	4.0	4.4
42	ESC MUL PROFA NOILDE PESSOA RAMALHO	-	-	-	3,4	4.5	4.3
43	ESC MUL FERREIRA ITAJUBÁ ENS DE 1º GRAU	3,9	3,1	3,7	4,2	4.1	4.3
44	ESC MUL PROF JOSÉ DO PATROCÍNIO PEREIRA PINTO	2,8	3,9	3,0	3,8	4.1	4.3
45	ESC MUL PROFA ALMERINDA BEZERRA FURTADO	2,3	3,0	2,9	3,5	4.0	4.3
46	ESC MUL SÃO JOSÉ	3,8	3,7	3,0	4,1	3.7	4.3
47	ESC MUL PROFA DALVA DE OLIVEIRA	2,9	3,3	3,9	3,9	3.4	4.3
48	ESC MUL JUVENAL LAMARTINE	2,5	2,8	3,4	3,4	4.1	4.2
49	ESC MUL PROFA MALVINA COSME	2,6	3,4	3,7	3,6	3.8	4.2

3.18 - IDEB - COMPARATIVO DAS ESCOLAS MUNICIPAIS DE NATAL DE 2005 A 2015

ANOS INICIAIS							
Nº	Nome da Escola	2005	2007	2009	2011	2013	2015
50	ESC MUL PROF ZUZA	2,9	3,6	3,6	3,5	3.8	4.2
51	ESC MUL SANTOS REIS		3,4	3,7	3,2	4.1	4.1
52	ESC MUL IRMÃ ARCÂNGELA ENSINO DE 1º GRAU	3,0	3,5	3,8	2,8	3.8	4.1
53	ESC MUL CELESTINO PIMENTEL	3,1	3,6	3,1	3,5	4.5	4.0
54	ESC MUL DJALMA MARANHÃO	2,9	3,3	3,3	3,7	3.8	4.0
55	ESC MUL PROFA MARIA MADALENA XAVIER DE ANDRADE	2,9	3,3	3,7	3,3	3.6	4.0
56	ESC MUL PROFA MARECI GOMES DOS SANTOS	4,1	3,2	3,5	3,8	4.8	3.9
57	ESC MUL PROF LUÍS MARANHÃO FILHO	3,0	3,3	2,8	2,7	3.3	3.8
58	ESC MUL PROFA JOSEFA BOTELHO	2,6	2,8	3,5	3,3	3.5	3.7
59	ESC MUL NOSSA SRA DAS DORES	2,8	3,9	3,0	-	3.4	3.7
60	ESC MUL PROF BERNARDO DO NASCIMENTO	3,4	3,3	3,4	3,9	4.3	3.5
61	ESC MUL PROFA FRANCISCA FERREIRA DA SILVA	2,4	3,3	3,1	2,9	3.3	3.4
62	ESC MUL PROF FCO DE ASSIS VARELA CAVALCANTI	1,3	1,7	0,5	-	1.7	**
63	ESC MUL PROF JOSÉ MELQUIADES DE MACEDO	-	-	-	3,6	***	**
64	ESC MUL OTTO DE BRITO GUERRA	0,8	-	-	-	***	**
65	ESC MUL PROFA MARIA ALEXANDRINA SAMPAIO	3,5	2,8	2,9	-	***	**

FONTE: INEP-SME/APA/Equipe de Estatística – 2016

Dados processados pelo Setor de Estatística - APA/SME

** Sem média na Prova Brasil 2015: Não participou ou não atendeu os requisitos necessários para ter o desempenho calculado.

*** Sem média na Prova Brasil 2013.

3.19 - IDEB - COMPARATIVO DAS ESCOLAS MUNICIPAIS DE NATAL DE 2005 A 2015

ANOS FINAIS							
Nº	Nome da Escola	2005	2007	2009	2011	2013	2015
1	ESC MUL 4º CENTENÁRIO	3.8	4.9	4.3	4.5	5.2	5.1
2	ESC MUL PROF ANTÔNIO SEVERIANO	-	3.9	3.8	3.7	4.2	4.9
3	ESC MUL PROFA FRANCISCA DE OLIVEIRA	-	3.3	3.2	4.1	3.6	4.3
4	ESC MUL PROFA MARIA MADALENA XAVIER DE ANDRADE	-	-	2.3	3.0	2.6	4.3
5	ESC MUL PROFA TEREZINHA PAULINO DE LIMA	3.2	3.6	3.2	3.7	3.4	4.1
6	ESC MUL PROFA ADELINA FERNANDES	3.0	3.4	3.6	3.6	3.2	4.1
7	ESC MUL SANTOS REIS	-	-	-	-	3.2	4.0
8	ESC MUL MONSENHOR JOSÉ ALVES LANDIM	3.7	3.5	3.0	3.7	2.9	4.0
9	ESC MUL PROFA IAPISSARA AGUIAR	3.1	3.1	3.7	3.4	2.7	3.9
10	ESC MUL PROF ZUZA	2.8	2.9	2.4	3.4	3.3	3.8
11	ESC MUL JOÃO XXIII	-	2.7	3.2	2.4	*	3.6
12	ESC MUL VEREADOR JOSÉ SOTERO	2.9	2.8	3.5	2.4	3.1	3.5
13	ESC MUL PROFA PALMIRA DE SOUZA	-	-	3.9	3.9	3.5	3.4
14	ESC MUL PROF JOSÉ DO PATROCÍNIO PEREIRA PINTO	0.7	2.9	3.3	3.0	3.2	3.4
15	ESC MUL PROF VERÍSSIMO DE MELO	3.3	3.2	3.9	3.4	3.0	3.4
16	ESC MUL PROF LUÍS MARANHÃO FILHO	3.4		2.2	2.8	1.9	3.4
17	ESC MUL CELESTINO PIMENTEL	2.5	3.1	2.7	3.1	2.8	3.3
18	ESC MUL IRMÃ ARCÂNGELA ENSINO DE 1º GRAU	2.2	3.9	3.6	2.9	2.8	3.3
19	ESC MUL PROF AMADEU ARAÚJO	2.5	3.3	3.1	-	3.9	3.2
20	ESC MUL PROF MÁRIO LIRA	-	3.8	2.9	3.0	2.7	3.2
21	ESC MUL PROF JOSÉ MELQUIADES DE MACEDO					3.1	3.1
22	ESC MUL PROF FCO DE ASSIS VARELA CAVALCANTI	-	2.0	2.3	2.4	2.8	3.1
23	ESC MUL JUVENAL LAMARTINE	-	2.4	-	2.6	4.1	3.0
24	ESC MUL PROFA MARIA ALEXANDRINA SAMPAIO	3.0	3.4	2.7	3.7	2.5	3.0
25	ESC MUL PROFA FRANCISCA FERREIRA DA SILVA	-	2.5	2.1	2.6	3.8	2.9

3.19 - IDEB - COMPARATIVO DAS ESCOLAS MUNICIPAIS DE NATAL DE 2005 A 2015

ANOS FINAIS							
Nº	Nome da Escola	2005	2007	2009	2011	2013	2015
26	ESC MUL OTTO DE BRITO GUERRA	2.9	2.6	2.8	2.6	2.6	2.9
27	ESC MUL PROF WALDSON JOSÉ BASTOS PINHEIRO	2.9	2.7	2.4	2.4	2.4	2.8
28	ESC MUL PROF ULISSES DE GÓIS	-	2.5	3.3	3.1	2.7	2.7
29	ESC MUL FERREIRA ITAJUBÁ ENS DE 1º GRAU	3.0	3.5	3.5	3.7	4.1	2.6
30	ESC MUL DJALMA MARANHÃO	-	-	1.9	***	***	**
31	ESC MUL MONSENHOR JOAQUIM HONÓRIO	-	-	-	***	***	**
32	ESC MUL PROF BERNARDO DO NASCIMENTO	-	-	-	***	***	**

FONTE: INEP-SME/APA/Equipe de Estatística – 2016

Dados processados pelo Setor de Estatística - APA/SME

** Solicitação de não divulgação conforme Portaria Inep nº 410.

*** Sem média na Prova Brasil 2013.

3.20 - HISTÓRICO DO IDEB E CLASSIFICAÇÃO NOS ANOS DE 2005 A 2015

REDE MUNICIPAL						
FASE DO ENSINO	IDEB					2015
	2005	2007	2009	2011	2013	
ANOS INICIAIS	3.3	3.7	3.7	4.0	4.3	4.7
ANOS FINAIS	3.0	3.2	3.2	3.2	3.2	4.2

FONTE: INEP - SME/APA/Equipe de Estatística – 2016
Dados processados pelo Setor de Estatística - APA/SME

CAPITAIS DO NORDESTE						
FASE DO ENSINO	IDEB					2015
	2005	2007	2009	2011	2013	
ANOS INICIAIS	4º	4º	7º	5º	4º	3º
ANOS FINAIS	3º	3º	5º	5º	4º	5º

FONTE: INEP - SME/APA/Equipe de Estatística – 2016
Dados processados pelo Setor de Estatística - APA/SME

CAPITAIS DO BRASIL						
FASE DO ENSINO	IDEB					2015
	2005	2007	2009	2011	2013	
ANOS INICIAIS	-	10º	15º	13º	13º	9º
ANOS FINAIS	-	11º	13º	12º	12º	15º

FONTE: INEP - SME/APA/Equipe de Estatística – 2016
Dados processados pelo Setor de Estatística - APA/SME

4. CLASSIFICAÇÃO

NATAL X MUNICÍPIOS DO RN

4.1 - CLASSIFICAÇÃO DOS MUNICÍPIOS DO RN - IDEB 2015

ANOS INICIAIS			
Classificação	Município	2015	
		Metas	Ideb
1º	Santana do Seridó	4.6	6.1
2º	Acari	6.0	5.9
3º	Cruzeta	4.8	5.8
	Felipe Guerra	3.8	5.8
4º	Ipueira	4.6	5.7
	São José do Seridó	4.2	5.7
5º	Mossoró	4.6	5.6
	São João do Sabugi	3.3	5.6
6º	Apodi	4.9	5.3
7º	Lajes	4.0	5.2
8º	Água Nova	4.6	5.1
	Currais Novos	4.7	5.1
	Pau dos Ferros	4.5	5.1
	Rafael Godeiro	3.8	5.1
9º	Doutor Severiano	4.8	5.0
	Jardim do Seridó	4.1	5.0
	Lagoa Nova	3.4	5.0
10º	Caicó	4.3	4.9
	Itaú	4.1	4.9
	Jucurutu	3.6	4.9
	Martins	3.7	4.9
	Riacho da Cruz	4.1	4.9
	Serrinha	4.4	4.9
11º	Areia Branca	4.5	4.8
	Caraúbas	3.8	4.8
	Carnaúba dos Dantas	4.6	4.8
	Florânia	3.8	4.8
	Ruy Barbosa	3.9	4.8
	São Miguel do Gostoso	3.8	4.8
	Serra Negra do Norte	3.8	4.8

4.1 - CLASSIFICAÇÃO DOS MUNICÍPIOS DO RN - IDEB 2015

ANOS INICIAIS			
Classificação	Município	2015	
		Metas	Ideb
12º	Equador	4.7	4.7
	Major Sales	4.5	4.7
	Natal	4.7	4.7
	Riacho de Santana	4.6	4.7
	São Miguel	4.0	4.7
	Timbaúba dos Batistas	4.4	4.7
13º	Alto do Rodrigues	4.0	4.6
	Fernando Pedroza	3.2	4.6
	Macaíba	3.7	4.6
	Parelhas	4.1	4.6
	Parnamirim	4.6	4.6
14º	Barcelona	3.8	4.5
	Coronel João Pessoa	4.2	4.5
	Goianinha	3.7	4.5
	São Fernando	4.2	4.5
	Sítio Novo	4.2	4.5
	Upanema	3.9	4.5
	Viçosa	3.4	4.5
15º	Açu	3.5	4.4
	Ielmo Marinho	4.3	4.4
	Jaçanã	3.7	4.4
	Lagoa de Pedras	3.7	4.4
	Olho-d'Água do Borges	3.6	4.4
	São Pedro	3.8	4.4
	Tenente Laurentino Cruz	4.2	4.4
16º	Baraúna	3.7	4.3
	Cerro Corá	4.2	4.3
	Parazinho	4.0	4.3
	Pendências	3.6	4.3
	São Francisco do Oeste	3.5	4.3
	Tibau do Sul	3.6	4.3
	Venha-Ver	3.7	4.3

4.1 - CLASSIFICAÇÃO DOS MUNICÍPIOS DO RN - IDEB 2015

ANOS INICIAIS			
Classificação	Município	2015	
		Metas	Ideb
17º	Angicos	3.4	4.2
	Antônio Martins	3.6	4.2
	Baía Formosa	4.1	4.2
	Itajá	3.4	4.2
	Jardim de Piranhas	3.5	4.2
	Maxaranguape	3.3	4.2
	Nísia Floresta	3.9	4.2
	Portalegre	4.2	4.2
	São Rafael	3.9	4.2
	Serra do Mel	4.2	4.2
	Tangará	4.3	4.2
	Tenente Ananias	3.8	4.2
18º	Augusto Severo	4.5	4.1
	Carnaubais	4.2	4.1
	Encanto	4.1	4.1
	Extremoz	4.2	4.1
	Governador Dix-Sept Rosado	4.1	4.1
	Monte Alegre	3.6	4.1
	Patu	4.1	4.1
	Santa Cruz	4.0	4.1
	São Gonçalo do Amarante	4.0	4.1
	Senador Georgino Avelino	3.6	4.1
	Serrinha dos Pintos	3.7	4.1
	Vera Cruz	3.7	4.1

4.1 - CLASSIFICAÇÃO DOS MUNICÍPIOS DO RN - IDEB 2015

ANOS INICIAIS			
Classificação	Município	2015	
		Metas	Ideb
19º	Brejinho	3.6	4.0
	Caiçara do Norte	4.2	4.0
	Campo Redondo	4.2	4.0
	Ceará-Mirim	3.6	4.0
	Coronel Ezequiel	4.6	4.0
	Janduís	3.6	4.0
	Macau	4.0	4.0
	Nova Cruz	4.0	4.0
	Pedra Grande	3.3	4.0
	Pedro Avelino	3.7	4.0
	Santo Antônio	3.6	4.0
	São Paulo do Potengi	4.2	4.0
	São Vicente	3.9	4.0
	Serra Caiada	4.3	4.0
	Severiano Melo	4.1	4.0
	Taboleiro Grande	5.2	4.0
	Taipu	3.8	4.0
Touros	3.1	4.0	
20º	Arês	3.4	3.9
	Luís Gomes	3.9	3.9
	Montanhas	3.9	3.9
	Passa e Fica	4.3	3.9
	Passagem	3.9	3.9
	Santana do Matos	3.6	3.9
21º	Galinhas	4.0	3.8
	Grossos	3.6	3.8
	Ipanguaçu	4.0	3.8
	Lajes Pintadas	4.6	3.8
	Messias Targino	4.2	3.8
	Paraú	3.8	3.8
	Pedro Velho	3.7	3.8
	Porto do Mangue	4.2	3.8
	Rodolfo Fernandes	3.8	3.8
	São Bento do Trairi	3.9	3.8

4.1 - CLASSIFICAÇÃO DOS MUNICÍPIOS DO RN - IDEB 2015

ANOS INICIAIS			
Classificação	Município	2015	
		Metas	Ideb
22º	Caiçara do Rio do Vento	4.5	3.7
	Canguaretama	3.8	3.7
	Japi	3.5	3.7
	Lagoa Salgada	4.0	3.7
	Pilões	4.7	3.7
	Poço Branco	3.2	3.7
	Santa Maria	4.4	3.7
	São José de Mipibu	3.6	3.7
	São Tomé	3.7	3.7
	Serra de São Bento	4.3	3.7
	Umarizal	3.6	3.7
	Várzea	3.5	3.7
	Vila Flor	3.8	3.7
23º	Bodó	3.7	3.6
	Frutuoso Gomes	4.1	3.6
	Jardim de Angicos	4.0	3.6
	João Câmara	3.7	3.6
	Lagoa de Velhos	4.4	3.6
	Riachuelo	3.6	3.6
	Rio do Fogo	3.3	3.6
24º	Boa Saúde	4.6	3.5
	João Dias	4.3	3.5
	Pureza	3.8	3.5
	Rafael Fernandes	3.8	3.5
	São Bento do Norte	3.7	3.5
	Triunfo Potiguar	3.9	3.5
25º	Afonso Bezerra	4.0	3.4
	Bento Fernandes	3.8	3.4
	Francisco Dantas	3.8	3.4
	Jundiá	3.3	3.4
26º	Jandaíra	3.8	3.3
	Lagoa d'Anta	3.2	3.3
	São José do Campestre	3.7	3.3
27º	Bom Jesus	4.2	3.2
	José da Penha	3.2	3.2

4.1 - CLASSIFICAÇÃO DOS MUNICÍPIOS DO RN - IDEB 2015

ANOS INICIAIS			
Classificação	Município	2015	
		Metas	Ideb
28º	Monte das Gameleiras	3.8	3.1
29º	Senador Elói de Souza	3.9	3.0
30º	Espírito Santo	4.8	2.8
ANOS INICIAIS			
	Município	2015	
		Metas	Ideb
	Alexandria	4.0	*
	Canguaretama	4.0	*
	Jardim de Angicos	3.8	*
	Lagoa de Velhos	3.3	*
	Maxaranguape	3.7	*
	São Miguel	3.7	*
	Serra Caiada	4.0	*
	Almino Afonso	3.6	**
	Bodó	3.6	**
	Caiçara do Norte	3.3	**
	Caiçara do Rio do Vento	2.3	**
	Coronel João Pessoa	3.8	**
	Espírito Santo	3.4	**
	Frutuoso Gomes	3.7	**
	Guamaré	3.7	**
	Jundiá	4.6	**
	Marcelino Vieira	3.9	**
	Olho-d'Água do Borges	3.7	**
	Ouro Branco	4.5	**
	Paraná	3.8	**
	Pedra Preta	3.6	**
	Pedro Avelino	2.8	**
	Serra de São Bento	3.5	**
	Taboleiro Grande	4.8	**
	Tenente Ananias	3.1	**
	Tibau	3.9	**
	Umarizal	3.8	**

4.1 - CLASSIFICAÇÃO DOS MUNICÍPIOS DO RN - IDEB 2015

ANOS INICIAIS		
Município	2015	
	Metas	Ideb
Almino Afonso		***
Lucrecia		***
Major Sales		***
Paraná		***
Rafael Fernandes		***
Riacho de Santana		***
Santana do Seridó		***

FONTE: INEP - APA - Setor de Estatística - 2016

Dados processados pelo Setor de Estatística - APA/SME

* Número de participantes na Prova Brasil insuficiente para que os resultados sejam divulgados.

** Sem média na Prova Brasil 2015: Não participou ou não atendeu os requisitos necessários para ter o desempenho calculado.

*** Não existem resultados para a série informada.

4.2 - CLASSIFICAÇÃO DOS MUNICÍPIOS DO RN - IDEB 2015

ANOS FINAIS			
Classificação	Município	2015	
		Meta	Ideb
1º	Rafael Godeiro	4.8	5.2
	São João do Sabugi	4.7	5.2
2º	Ipueira	4.3	5.1
3º	Carnaúba dos Dantas	4.6	4.8
4º	Jardim do Seridó	4.1	4.7
	Mossoró	4.4	4.7
	São José do Seridó	4.3	4.7
5º	Alto do Rodrigues	3.7	4.6
	Cruzeta	4.0	4.6
	Doutor Severiano	4.3	4.6
	Lajes	4.8	4.6
6º	Tenente Laurentino Cruz	4.5	4.5
7º	Riacho da Cruz	3.3	4.4
8º	Acari	4.7	4.3
	Angicos	3.5	4.3
	Itaú	3.7	4.3
9º	Portalegre	4.0	4.2
10º	Baía Formosa	3.6	4.1
	Felipe Guerra	3.4	4.1
	Lagoa de Pedras	4.5	4.1
	São Fernando	4.1	4.1
11º	Caicó	3.9	4.0
	Ipanguaçu	3.4	4.0
	Janduís	4.0	4.0
	Parelhas	3.7	4.0
	Pau dos Ferros	4.0	4.0
	Pendências	3.6	4.0
	Serrinha dos Pintos	3.8	4.0
	Tibau do Sul	3.9	4.0
Viçosa	3.8	4.0	

4.2 - CLASSIFICAÇÃO DOS MUNICÍPIOS DO RN - IDEB 2015

ANOS FINAIS			
Classificação	Município	2015	
		Meta	Ideb
12º	Açu	3.6	3.9
	Caraúbas	4.3	3.9
	Currais Novos	4.5	3.9
	Marcelino Vieira	3.9	3.9
	Pedra Grande	3.6	3.9
	Pilões	4.0	3.9
	Ruy Barbosa	3.5	3.9
	Triunfo Potiguar	3.3	3.9
13º	Água Nova	3.9	3.8
	Luís Gomes	4.3	3.8
	Timbaúba dos Batistas	3.9	3.8
	Venha-Ver	4.3	3.8
14º	Alexandria	4.1	3.7
	Cerro Corá	3.8	3.7
	Equador	4.2	3.7
	Extremoz	3.4	3.7
	Grossos	4.2	3.7
	Montanhas	2.9	3.7
	Parazinho	3.0	3.7
	Pedro Velho	3.7	3.7
	São Bento do Norte	3.8	3.7
	São Francisco do Oeste	4.0	3.7
	Vera Cruz	3.7	3.7
15º	Apodi	3.9	3.6
	Augusto Severo	3.8	3.6
	Brejinho	3.4	3.6
	Campo Redondo	3.9	3.6
	Francisco Dantas	3.7	3.6
	Galinhas	3.8	3.6
	Natal	4.2	3.6
	Nova Cruz	3.5	3.6
	Ouro Branco	4.5	3.6
	Paraú	4.0	3.6

4.2 - CLASSIFICAÇÃO DOS MUNICÍPIOS DO RN - IDEB 2015

ANOS FINAIS			
Classificação	Município	2015	
		Meta	Ideb
16º	Encanto	4.3	3.5
	Goianinha	3.8	3.5
	Itajá	3.6	3.5
	Macaíba	3.8	3.5
	Parnamirim	4.2	3.5
	Passa e Fica	3.4	3.5
	São Miguel do Gostoso	3.4	3.5
	São Paulo do Potengi	3.9	3.5
	São Vicente	3.7	3.5
	Serrinha	3.5	3.5
	Taipu	3.0	3.5
17º	Antônio Martins	3.6	3.4
	Areia Branca	4.0	3.4
	Carnaubais	3.7	3.4
	Ceará-Mirim	3.8	3.4
	Santana do Matos	4.2	3.4
	Senador Elói de Souza	3.5	3.4
18º	Arês	3.9	3.3
	Baraúna	3.8	3.3
	Ielmo Marinho	3.8	3.3
	Jaçanã	4.0	3.3
	Lagoa Nova	3.7	3.3
	Poço Branco	3.8	3.3
	São Gonçalo do Amarante	4.0	3.3
	Tangará	3.9	3.3
19º	Barcelona	4.2	3.2
	Bom Jesus	4.1	3.2
	Coronel Ezequiel	4.0	3.2
	Fernando Pedroza	3.4	3.2
	Florânia	3.2	3.2
	José da Penha	4.4	3.2
	Jucurutu	4.1	3.2
	Martins	4.0	3.2
	Monte Alegre	3.5	3.2
	Riachuelo	3.7	3.2
	Santa Maria	4.2	3.2
	Severiano Melo	4.0	3.2

4.2 - CLASSIFICAÇÃO DOS MUNICÍPIOS DO RN - IDEB 2015

ANOS FINAIS			
Classificação	Município	2015	
		Meta	Ideb
20º	Jardim de Piranhas	4.0	3.1
	Lagoa Salgada	3.7	3.1
	Macau	4.3	3.1
	Messias Targino	3.9	3.1
	Monte das Gameleiras		3.1
	Patu	3.8	3.1
	Rodolfo Fernandes	3.4	3.1
	Senador Georgino Avelino	3.7	3.1
	Serra Negra do Norte	3.9	3.1
	Sítio Novo	3.4	3.1
	Várzea	3.8	3.1
21º	São Rafael	3.9	3.0
	Serra do Mel	4.1	3.0
	Touros	3.5	3.0
22º	Afonso Bezerra	3.9	2.9
	Bento Fernandes	3.3	2.9
	Governador Dix-Sept Rosado	4.2	2.9
	Jandaíra	3.9	2.9
	Januário Cicco	4.0	2.9
	São Bento do Trairi	3.5	2.9
	São Pedro		2.9
23º	Japi	3.1	2.8
	João Dias	2.4	2.8
	Lajes Pintadas	4.0	2.8
	Passagem	3.7	2.8
	Porto do Mangue	3.9	2.8
	Pureza	3.6	2.8
	São José de Mipibu	3.7	2.8
	São Tomé	3.7	2.8
	Upanema	3.6	2.8
24º	Nísia Floresta	3.9	2.7
	Rio do Fogo	3.4	2.7
25º	Pedra Preta	3.3	2.6
	Santo Antônio	4.3	2.6
	São José do Campestre	3.7	2.6

4.2 - CLASSIFICAÇÃO DOS MUNICÍPIOS DO RN - IDEB 2015

ANOS FINAIS			
Classificação	Município	2015	
		Meta	Ideb
26º	João Câmara	3.4	2.5
27º	Vila Flor	3.6	2.3
28º	Santa Cruz	3.6	2.2
29º	Lagoa d'Anta	3.2	2.0

4.2 - CLASSIFICAÇÃO DOS MUNICÍPIOS DO RN - IDEB 2015

ANOS FINAIS		
Município	2015	
	Metas	Ideb
Canguaretama	4.0	*
Jardim de Angicos	3.8	*
Lagoa de Velhos	3.3	*
Maxaranguape	3.7	*
São Miguel	3.7	*
Serra Caiada	4.0	*
Bodó	3.6	**
Caiçara do Norte	3.3	**
Caiçara do Rio do Vento	2.3	**
Coronel João Pessoa	3.8	**
Espírito Santo	3.4	**
Frutuoso Gomes	3.7	**
Guamaré	3.7	**
Jundiá	4.6	**
Olho-d'Água do Borges	3.7	**
Pedro Avelino	2.8	**
Serra de São Bento	3.5	**
Taboleiro Grande	4.8	**
Tenente Ananias	3.1	**
Tibau	3.5	**
Umarizal	3.8	**
Almino Afonso	***	
Lucrecia	***	
Major Sales	***	
Paraná	***	
Rafael Fernandes	***	
Riacho de Santana	***	
Santana do Seridó	***	

Fonte: INEP - APA - Setor de Estatística - 2016

Dados processados pelo Setor de Estatística - APA/SME

* Número de participantes na Prova Brasil insuficiente para que os resultados sejam divulgados.

** Sem média na Prova Brasil 2015: Não participou ou não atendeu os requisitos necessários para ter o desempenho calculado.

*** Não existem resultados para a série informada.

5. CLASSIFICAÇÃO

NATAL X CAPITAIS DO NORDESTE E DO BRASIL

5.1 - CLASSIFICAÇÃO DAS CAPITAIS DO NORDESTE - IDEB 2015

ANOS INICIAIS				ANOS FINAIS			
Classificação	Capitais	Ideb	Meta	Classificação	Capitais	Ideb	Meta
1º	Teresina	6.1	5.6	1º	Teresina	5.2	5.1
2º	Fortaleza	5.4	4.6	2º	Fortaleza	4.4	3.9
3º	Natal	4.7	4.7	3º	São Luís	3.9	4.1
	Salvador	4.7	4.2	4º	João Pessoa	3.8	3.8
4º	Recife	4.6	4.6	5º	Natal	3.6	4.2
	João Pessoa	4.6	4.3	6º	Recife	3.5	4.0
5º	São Luís	4.5	5.0	7º	Maceió	3.4	3.7
6º	Aracaju	4.4	4.3		Aracaju	3.4	4.1
	Maceió	4.4	4.5		Salvador	3.4	3.7

FONTE: INEP - APA - Setor de Estatística - 2016
Dados processados pelo Setor de Estatística - APA/SME

5.2 - CLASSIFICAÇÃO DAS CAPITAIS BRASILEIRAS - IDEB 2015

ANOS INICIAIS				ANOS FINAIS			
Classificação	Capitais	IDEB	META	Classificação	Capitais	IDEB	META
1º	Curitiba	6.3	6.0	1º	Palmas	5.6	4.7
2º	Palmas	6.2	5.2	2º	Curitiba	5.3	5.4
3º	Teresina	6.1	5.6	3º	Teresina	5.2	5.1
	Belo Horizonte	6.1	5.9	4º	Campo Grande	5.0	5.0
	Florianópolis	6.1	5.5	5º	Florianópolis	4.9	5.2
4º	Rio Branco	5.8	5.5	6º	Belo Horizonte	4.8	4.9
	São Paulo	5.8	5.4	7º	Macapá	4.6	4.3
5º	Vitória	5.6	5.5	8º	Goiânia	4.6	4.1
	Goiânia	5.6	5.3	9º	Cuiabá	4.5	4.4
	Rio de Janeiro	5.6	5.6	10º	Fortaleza	4.4	3.9
6º	Cuiabá	5.5	5.0	11º	Manaus	4.3	3.8
	Boa Vista	5.5	5.3		Vitória	4.3	4.7
7º	Fortaleza	5.4	4.6		Rio de Janeiro	4.3	5.0
	Manaus	5.4	4.9		São Paulo	4.3	5.3
	Campo Grande	5.4	5.6	12º	Belém	4.0	4.3
8º	Porto Velho	4.8	4.9	13º	São Luís	3.9	4.1
9º	Natal	4.7	4.7	14º	João Pessoa	3.8	3.8
	Salvador	4.7	4.2		Porto Alegre	3.8	4.5
10º	Recife	4.6	4.6	15º	Natal	3.6	4.2
	João Pessoa	4.6	4.3	16º	Recife	3.5	4.0
	Belém	4.6	4.4		Porto Velho	3.5	4.6
	Porto Alegre	4.6	5.0	17º	Maceió	3.4	3.7
11º	São Luís	4.5	5.0		Aracaju	3.4	4.1
12º	Aracaju	4.4	4.3		Salvador	3.4	3.7
	Maceió	4.4	4.5	Rio Branco	**	4.0	
	Macapá	4.4	4.8	Boa Vista	**	5.3	

FONTE: INEP - APA - Setor de Estatística – 2016.

Dados processados em 16/09/2016 pelo Setor de Estatística - APA/SME.

** Sem média na Prova Brasil 2015: Não participou ou não atendeu os requisitos necessários para ter o desempenho calculado.